

議案第1号

令和5年度

事業報告書

社会福祉法人 舟見寿楽苑

令和5年度法人事業報告

はじめに

社会福祉法人舟見寿楽苑では、「安心・安全」を第一に考え「笑顔・気配り・思いやり」を基に、入居者が、愉しみを持って過ごしていただけるよう努めました。

新型コロナウイルス感染症の位置づけが、5月から2類相当から、「5類感染症」になりましたが、令和5年度につきましても、10月に喜楽苑入居者4名、1月特養入居者2名、ショート2名の方が新型コロナウイルス感染症陽性となりました。

クラスターの発生にはなりませんでしたが、この影響により、行事の自粛及び縮小、新規入居者の受け入れの延期等に努めました。

感染の終息が不透明な状況にあって、今年度も感染防止に注力し、入居者や職員の健康の保持に努め、感染者の発生や拡大を防止していきます。

修繕補修については、建物検査からの指摘のあった場所や故障箇所・不具合や故障不調、室内・外壁の塗装補修（劣化・亀裂・雨漏り等）の修理を実施しています。

また、高架水槽の老朽化に伴い、7月25日～9月6日にかけて、撤去及び受水槽工事を行いました。

1月1日の能登半島地震による施設の影響につきましては、

- ・エレベーター停止
- ・冷温水発生機の停止
- ・厨房ガスの停止
- ・地域交流ホーム機械室水漏れ
- ・津波警報による避難者 地域交流ホーム150名 喜楽苑50名（泊3名）の受入れ

1 法人の概要

主たる事業所の所在地 富山県下新川郡入善町舟見1664

代表者氏名 理事長 野島 浩

法人認可年月日 昭和52年8月10日

法人認可番号 厚生省社 第744号

設立登記年月日 昭和52年9月6日

2 法人の行う事業

(1) 第一種社会福祉事業

- ①特別養護老人ホーム舟見寿楽苑（定員100名）
- ②地域密着型特別養護老人ホーム喜楽苑（定員29名）

(2) 第二種社会福祉事業

- ①老人短期入所事業（ショートステイ定員3名）
- ②老人デイサービス事業（デイサービスセンター定員35名）
- ③老人介護支援センター（在宅介護支援センター）

(3) 収益事業

- ①舟見寿楽苑診療所

(4) 公益事業

- ①居宅介護支援事業（在宅介護支援センター）
- ②地域交流ホーム

3 役員等の状況

- ①役員 理事6名、監事2名
- ②評議員 7名

4 理事会開催状況

開催年月日	出席数	決議事項
第1回 令和5年4月19日	理事6名 監事1名	議案第1号 新理事の推薦について
第2回 令和5年6月9日	理事6名 監事2名	令和4年度決算報告について 議案第2号 令和4年度事業報告について 議案第3号 令和4年度収支決算報告について 議案第4号 役員候補者の選定について 議案第5号 定時評議員会の開催について
第3回 令和5年6月23日	理事6名 監事2名	議案第6号 理事長の選定について
第4回 令和5年8月22日	理事6名 監事2名	議案第7号 懲戒処分について

第5回 令和5年12月8日	理事6名 監事2名	議案第8号中間決算報告について 議案第9号運営規程の変更について
第6回 令和6年3月19日	理事6名 監事2名	議案第10号令和5年度一次補正収支予算(案)について 議案第11号令和6年度事業計画(案)について 議案第12号令和6年度収支予算(案)について 議案第13号食費及び居住費の変更について 議案第14号運営規程の変更について

5 監査状況

(監事監査)

第1回

日 時 令和5年5月29日
出席者 監事 2名

第2回

日 時 令和5年11月28日
出席者 監事 2名

6 評議員委員会

第1回 令和5年6月23日	評議員 5名	議案第1号 令和4年度事業報告について 議案第2号 令和4年度収支決算報告について 議案第3号 役員(理事・監事)の選定について
------------------	-----------	--

7 アシテム税理士法人による会計検査：(原則1ヶ月に1回)決算時は2~3回

8 職員の配置状況について(令和6年3月31日現在)

正 職 員 81人

パート職員 47人

合 計 128人(育休1人)

年度内退職者 4人 (介護員 2人、看護師 2人)

年度内採用職員 4人 (介護員 2人、看護師 2人)

9 資格取得職員

介護福祉士 1名

10 主な工事・修繕等

デイサービス 防災盤取替え工事（4月）
地域交流ホーム 排水ピットポンプ取替え（4月）
舟見寿楽苑 TV及びインターネットの光サービス切替工事（11月）
舟見寿楽苑 苑内及び外壁補修工事（継続中）
高架水槽撤去及び受水槽設置工事（7月25日～9月6日）

11 固定資産取得支出

サービス区分	資産科目名	取得月	品名	業者名	取得価額
デイサービス	建物	5月	自火報受信機	(株)ほくつう	836,000
ユニット	器具及び備品	6月	バスキャリー2台	(株)スマイルサポートわかば	352,000
特養	建物	8月	受水槽設置	(有)富山センカン	9,900,000
ユニット	器具及び備品	2月	ベット2台	(株)スマイルサポートわかば	572,000

合計 11,660,000

12 感染予防

職員及び入居者が数名、新型コロナウイルス感染症に感染し、ご家族の面会制限や来苑者の制限、検温、手洗い、換気、消毒、マスク着用の徹底、苑外活動の中止、ボランティア受入れ中止等を行い、感染症予防対策に取り組ましました。

インフルエンザについては、感染症の発症は見られませんでした。

13 衛生管理

- ① ネズミ・害虫駆除の実施
- ② ひばり野苑の受水槽掃除（9月）
- ③ 水質検査（毎月1回）及び塩素の点検・補充
- ④ 栄養士及び調理員の検便（月1回）
 - ・食中毒の発生や異物の混入などを防ぐため、厨房内個人衛生や安全衛生のチェック
 - ・細菌検査の実施（厚生センターによる厨房内の検査）
 - ・厨房機器は定期メンテナンスを行い、必要に応じて修理の実施
 - ・食器等については、定期的な交換及び補充の実施
- ⑤ エアコン・フィルター清掃（年2回 冷暖房切替時）
- ⑥ 温泉排水層の点検及び修理

14 災害防止対策について

- ① 防災消防設備の定期点検の実施：年2回（11月、2月）
電気の故障時の対応（24時間対応 北陸電気保安協会）
電気設備の定期点検の実施：年12回（1ヶ月に1回）
年次電気設備点検（キュービクル及び各配電盤点検：6月）
- ② 避難訓練の実施
 - ・4月 消防設備点検
 - ・6月 消防署立入検査
 - ・7月 消火訓練（寿楽苑）14時～、（喜楽苑）14時30～消火訓練
 - ・9月 ほくつう消防設備点検
 - ・9月 避難訓練（特養・ユニット）
 - ・11月 喜楽苑避難訓練
 - ・1月 消防設備点検（川口商会）
 - ・2月 防火設備点検
 - ・3月 消防設備保守点検（ほくつう）
- ③ エレベーター点検（毎月）

15 働きやすい職場づくりの取り組み

- ① E式考課・人事考課システムの活用
E式 富山合同考課者研修会（9月）
E式全職員研修（10月、2月）
- ② 定期的に有給休暇取得状況を確認し、年5日以上の有給休暇の取得ができた。
（平均13日）
- ③ ハートフル・フェスティバル内で入善町社会福祉協議会会長表彰状授与式において
3名が社会福祉功労表彰（10月）

16 職員の健康管理について

職員の心身の健康維持を図るため、下記のとおり実施

- ① 健康診断の実施（年2回：6月職員全員、12月夜勤勤務者）
- ② 腰痛問診（2回／年）
- ③ インフルエンザの予防接種の実施（10月）
- ④ ストレスチェックの実施（3月）
- ⑤ 人間ドック希望者受診の日程調整

⑥ 日々の健康チェックの実施

17 入居者の健康管理について

日々の健康状態を把握し、疾病等の早期発見、必要に応じて医師の指示のもとに早期加療を行い、疾病悪化を未然に防ぐよう努めました。

夜間帯や急変時の対応、胃瘻の対応、褥瘡発生者の対応、医療処置の対応、状態変動時、ご家族への適切な説明、ご家族の意向をふまえた対応を行い他職種と連携を取りながら、随時ご家族への報告相談に努め、対応に努めました。

① 週1回金曜日に嘱託医による回診

- ・健康状態、生活環境の適正・心身の状態にふさわしい食事・入浴等への意見（アドバイス）
- ・必要に応じた処方箋の発行
- ・看取りへの関わり
- ・主治医意見書の作成
- ・外部医療機関との連携（紹介状の記載）、家族への説明等
- ・急変等への対応（指示照会等）、診療情報提供書作成、死亡診断書等
- ・回診日以外に体調に変化があった場合は、嘱託医に報告し、嘱託医の指示のもと、処置、及び病院受診等の対処

② 新田眼科、塩見歯科医師による往診（随時）

③ レントゲン検査の実施（6月）

④ コロナワクチン予防接種の実施（6月、10月）

⑤ インフルエンザの予防接種の実施（11月）

⑥ 肺炎球菌予防接種の実施（5年ごとの接種）

⑦ 日々の健康チェックの実施

⑧ 採血・受診・検査等の実施

⑨ 入院者 特養9名（180日）、ひばり野苑1名（48日）、喜楽苑3名（49日）

⑩ 看取り介護での退居者は 16名

18 入居に関する受け入れ状況

- ① 「富山県特別養護老人ホーム入居指針」に従って、第三者（評議員）を含む入居検討委員会を開催。（令和5年4月、6月、8月、10月、12月、令和6年2月）

- ② 入居検討委員会で審議された結果を踏まえて、新規入居者の選定。
 - ・令和5年度の新規入居者 49名 特養 29名、ひばり野苑 6名、喜楽苑 14名
- ③ 100歳祝い 寿楽苑1名、ひばり野苑1名、喜楽苑2名

19 ボランティアの受け入れ

- ・柵周り清掃ボランティア（町婦人ボランティア連絡協議会）1F・2F居室（6月、10月）
- ・入善中学生2名（8月）
- ・富山大学介護体験実習（8/28～9/1）1名、（9/4～9/8）2名、（9/11～9/15）1名
- ・ひばり野小訪問（2月）

20 苦情・意見・要望について

入居者様及び家族様からの意見や要望等の対応を行いました。

21 居宅介護支援事業所では、担当ケース数は、ほぼ計画通り推移しており、事故や苦情など大きな問題なく運営できました。また、今年度も、施設利用の調整及び電話や訪問による家族との情報交換・モニタリングを継続的に関わるように努めました。

22 施設の設備関係では、老朽化が目立ち修繕を重ねながら維持管理をしているのが現状であり、緊急に修繕が必要な場合の対応や安全対策に努めました。
また、定期法令点検を実施するとともに、必要に応じ補修し、建物・機械設備の安全性や本来機能の維持に取組みました。

23 安全対策

- (1) 車輛安全運転・アルコールチェック・交通事故防止の周知・徹底の取り組み。
- (2) 職員の災害防止の啓発に努め、危険に対する認識、安全意識の取り組み。
労働災害3名（転倒、切傷2件）
- (3) 業務継続計画（BCP）策定

24 富山県高齢福祉課 実地指導

運営指導事業所 特養・ショート・デイ
運営指導実施日 令和5年8月4日

「指摘事項」 なし

「指導事項」

- ① 勤務表について（嘱託医の勤務表を作成すること）
- ② 重要事項説明書（運営規程と重要事項説明書の記載内容を合わせること）
- ③ 運営規程（利用料その他費用の額の記載内容の見直しを行うこと）

職員研修状況

(1) 苑内研修及び委員会

日付	研修名	場所	対象者
10/17. 20. 23	E式研修会「改めて、組織活動の理解」	会議室	85名
2/6・9・15	E式研修会「仕事の改善・創意工夫」	会議室	65名
2/6・9	E式研修会「役職者に期待される役割」	会議室	21名
4月・10月・3月	接遇・認知症	会議室	全職員
毎月	衛生・事故防止・感染症・身体拘束・褥瘡	会議室	全職員
4月・5月・7月・8月・9月	苦情処理	会議室	全職員

(2) 外部研修

日付	研修名	場所	対象者	
4月14日	JS次世代委員会役員会	サンシップとやま	介護支援専門員	1名
4月16日	JS次世代委員会介護の日打合せ	ファボーレ	介護支援専門員	1名
4月21日	JS次世代委員会介護の日打合せ	サンシップとやま	介護支援専門員	1名
5月12日	入善町社会福祉法人連絡協議会施設長・事務長会議	サンウエル	施設長・事務長	2名
5月12日	JS次世代委員会役員会	サンシップとやま	介護支援専門員	1名
5月19日	JS次世代委員会介護の日打合せ	サンシップとやま	介護支援専門員	1名
6月6日	JS次世代委員会介護の日打合せ	サンシップとやま	介護支援専門員	1名
6/7. 8	介護施設における安全対策担当者養成研修	サンシップとやま	介護員	1名
6月10日	褥瘡ケアセミナー	ZOOM	介護員・看護員	2名
6月14日	これからの車いすケア	ZOOM	介護員	2名
6月16日	JS次世代委員会総会	サンシップとやま	介護支援専門員	1名
6月20日	JS次世代委員会介護の日実行委員会	サンシップとやま	介護支援専門員	1名
6月20日	介護施設における安全対策担当者養成研修	ZOOM	介護員	1名
6月24日	福祉のお仕事フェア in TOYAMA	富山国際会議場	介護長	1名
6/27. 28. 29. 30	ユニットリーダー実地研修	八色園	介護員	1名
6月30日	介護職部会 I	小矢部市民交流プラザ	介護員	2名
7月13日	JS次世代委員会 役員会	サンシップとやま	介護支援専門員	1名
7月14日	富山県老人福祉施設大会	高岡文化ホール	施設長・介護員	4名
7月21日	JS次世代委員会介護の日実行委員会	サンシップとやま	介護支援専門員	1名
7月27日	JS次世代委員会介護の日実行委員会	ながれすぎ光風苑	介護支援専門員	1名
8月10日	入善町人材マッチングフェア	うるおい館	介護長	1名

日付	研修名	場所	対象者	
8月10日	JS次世代委員会 役員会	サンシップとやま	介護支援専門員	1名
8月23日	JS次世代委員会介護の日実行委員会	サンシップとやま	介護支援専門員	1名
8/22. 23. 24. 25	ユニットリーダー実地研修	八色園	介護員	1名
8月25日	生活相談員部会	ゆ〜とりあ越中	生活相談員	1名
8月29日	JS次世代委員会介護の日実行委員会	ささづ苑	介護支援専門員	1名
8月29日	県老人福祉施設協会政策委員会	サンシップとやま	施設長	1名
9月5日	JS次世代委員会介護の日実行委員会	にながわ光風苑	介護支援専門員	1名
9月13日	看取り介護講座	サンシップとやま	介護支援専門員	1名
9月20日	JS次世代委員会介護の日実行委員会	喜寿苑	介護支援専門員	1名
9月22日	JS次世代委員会役員会	サンシップとやま	介護支援専門員	1名
9月27日	看護職部会	パレプラン高志会館	看護員	1名
9月29日	E式ユーザー合同考課者研修会	有磯苑	介護員・看護員	2名
9/5. 11. 25. 10/5	富山県介護支援専門員専門研修	ボルフアートとやま	介護支援専門員	1名
10月6日	JS次世代委員会介護の日打合せ	富山短期大学	介護支援専門員	1名
10月10日	糖尿病療養指導・特定保健指導等従事者研修会	コラーレ	介護員	1名
10月13日	JS次世代委員会介護の日打合せ	サンシップとやま	介護支援専門員	1名
10月13日	介護職部会	サンシップとやま	介護員	1名
10/17. 18	東海北陸ブロック老人福祉施設研究会	ウインクあいち	介護支援専門員	1名
10月18日	栄養士・調理員部会	富山県民会館	管理栄養士	1名
10月19日	JS次世代委員会介護の日打合せ	サンシップとやま	介護支援専門員	1名
10月19日	事務員部会	具羽ハイツ	事務員	1名
10月24日	JS次世代委員会介護の日打合せ	とやまシティーFM	介護支援専門員	1名
10月26日	介護支援専門員部会	婦中ふれあい館	介護支援専門員	1名
11月4日	介護の日フェスティバル	ファボーレ	介護支援専門員	1名
11月8日	事務長部会	うるおい館	事務長	1名
11月24日	JS次世代委員会役員会	サンシップとやま	介護支援専門員	1名
12月5日	介護ロボット等導入支援研修	サンシップとやま	介護員	3名
12月7日	介護ロボット等導入支援研修	サンシップとやま	介護員	3名
12月7日	施設長・センター長研修会	オークスカナルパークホテル	施設長	1名
1月13日	終末期ケア研修	富山県民会館	看護員	1名

委員会報告

委員会名	開催状況	取り組み内容	成果、課題、問題点など
事故防止委員会	年間6回の委員会の実施。	<ul style="list-style-type: none"> ・年2回の研修の実施 第1回研修「ヒヤリハットをたくさん挙げて事故を未然に防ごう。ハッピー ヒヤリハット！！研修」 第2回研修「介護現場で発生する事故を参照し、類似した状況に遭遇した際に注意を促すことを目的とした資料研修」 ・毎月10～12日に事故防止の啓発の発信 ・同じ事故を繰り返す入居者、利用者の対応について話し合おうと呼びかけるが事例無し。 ・県へ提出用の事故報告書の書き方や提出時の留意の再確認 ・厨房用の事故報告書対応の見直し ・誤薬の事故報告の対応マニュアル更新報告 	<ul style="list-style-type: none"> ・今年度の目標である「常にリスクを意識して「万が一」の目配りと「念のための」の気配りを。」を忘れずに。を念頭に入れ、毎年繰り返し行ってきたKYT研修が生かされたと思う。1回目の研修で行ったハッピーヒヤリハットでは苑全体で300以上のヒヤリハットとその対策が挙がり、事故が未然に防ぐことに繋がった。2回目の研修では苑全体が取り組める事例を挙げ、自分の事のように置き換え考える事が出来たと意見が多かった。来年度も今年度の目標を掲げ事故防止に繋げていきたい。
感染症対策委員会	毎月1回開催	<p>感染症全般の知識の習得や注意喚起、ポスターの掲示など全職員に対して発信を行う。職員向けの研修として手洗い、嘔吐処理方法の実践研修をし資料研修では今回、肝炎についての資料を配布し勉強した。</p>	<p>毎月の委員会を開催することで職員の感染症への意識付けが定着している。又、他部署と連携し問題解決を行った。今後も感染症対策をし蔓延防止に努めていきたい。</p>
身体拘束適正化委員会	年間6回の委員会の実施。	<p>年2回の書面研修</p> <p>6月実施「その人らしさ」を大切にしたいケアを目指して]</p> <p>12月実施…「身体拘束の適正化に関する基礎的な内容等を学習し適切な知識を身につける。」</p> <p>隔月…不適切なケアを取り上げ、改善・具体策を提案し注意喚起につなげる。毎月15日…電会に担当者がテーマを決めて身体拘束・虐待防止を発信。</p>	<p>コロナが五類になり委員会が対面で実施されるようになり委員との意見交換が可能になった。毎月担当を決めて、電会で発信することで職員に日頃のケアの注意喚起に繋がったのではないかと思います。身体拘束や虐待防止は、職員間でお互いに注意することが気づきになる。「見て見ぬふり」しないことが重要である。職場の環境作りの構築が今後の課題である。</p>
看取り委員会	委員会は、5月、6月、8月、10月、12月、2月に開催。	<ul style="list-style-type: none"> ・年1回の研修の実施。“看取り介護”を考える。幸せな最期を送るには？ ・看取りケアを積極的に実施 ・看取りマニュアルの見直し、配布 ・看取りカンファレンス、終了カンファレンスの見直し、会議進行の確認 ・看取り終了時のご家族様アンケートの見直し、訂正、配布 ・看取りケアの原則の確認、訂正 ・静養室の整理整頓 	<ul style="list-style-type: none"> ・コロナの規制が緩和され積極的に看取りケアを実施した。 ・看取りケアを実施する上で、静養室をはじめ物品類だけでなく様々な事項において不備があり再検討を行った。 ・急変の入居者様であっても、看取りケアを開始した事例が数件あり、今後は急変時の看取りケアについて“”看取りケアとは何か”を再度検討していく必要あり。
苦情処理委員会	・委員会は5・7・9・11・1月の2カ月に1回開催。3月のみ書面で回覧。	<ul style="list-style-type: none"> ・週1回、担当者が投函箱の確認。 ・2カ月に1回の利用者、入居者、家族からの意見・要望のPC入力。上記の投函箱にメッセージカードが投函されていれば、ここで発信。 ・苦情が出た際の対応。苦情連絡票記入。 ・今年は書面の研修 	<ul style="list-style-type: none"> ・昨年同様、今年度も研修案選定 ・委員会開催月と2ヶ月に1回の意見要望月が重なる為、委員会開催の報告書にまとめた。 ・今月の学びポイントを継続する事が出来なかった。

委員会名	開催状況	取り組み内容	成果、課題、問題点など
褥瘡防止（機能訓練）委員会	毎月1回開催。 対面にて実施	<ul style="list-style-type: none"> ・毎月褥瘡発生者、治癒者の報告をした。 ・年2回研修を実施。 第1回 褥瘡を発生させない為の車椅子の座り方&車椅子クッションの種類について 第2回 褥瘡部の湿潤療法（ハイドロ）について学ぶ 	<p>入居人数に対しての褥瘡の質と、褥瘡の割合がとても低くとても良かったと思う。褥瘡の発見が早く、最短で治癒となった。これは、知識の向上であったと思う。今後も継続していきたい。</p>
防災委員会	<ul style="list-style-type: none"> ・消火訓練(全体) ・避難訓練(寿楽苑、喜楽苑) ・土砂災害図上訓練 ・消火器取扱い研修 ・施設施設等の点検(毎週) ・委員会実施回数5回 	<ul style="list-style-type: none"> ・消火訓練の計画、実施 ・避難訓練の計画、実施 ・土砂災害図上訓練の計画、実施 ・消火器取扱い研修(職員全体) ・施設設備等の点検 ・冬季の危険箇所にピクトグラムで注意喚起の掲示 	<p>・寿楽苑側での日中を想定した避難訓練は厨房・デイサービスを含め、日勤者と入居者が全員参加する初の訓練内容であったが、防災委員が中心となり各部署で事前に打ち合わせを行っていたことから、職員間の連携もよく、円滑に避難誘導が出来た。今後も職員及び入居者や利用者全体に災害時の適切な行動意識を浸</p> <p>・消火器の取扱い研修では職員全員が消火器を持ち、手順の再確認が出来て好評だった。今後も非常事態に備えて定期的に実施をしていきたい。</p> <p>・能登半島地震の経験をもとに来年度は地震等の自然災害発生時を想定したBCPの訓練を行い、BCPの再確認や内容の検討を行いたい。その中で法人全体の防災意識を高めていきたい。</p>
衛生委員会	毎月1回	<ul style="list-style-type: none"> ・脳血管疾患のリスクについて ・小中毒について ・ハラスメントについて ・熱中症について ・防災について ・労働災害について ・インフルエンザについて ・雪道走行時の事故防止について ・肩こり、腰痛について ・花粉症の予防について ・がん検診について 	<p>労働安全衛生法等により、法人には安全衛生管理体制が義務付けられているが、安全衛生を確実なものとするためにも事業者だけでなく、働く職員の皆様にも安全衛生に関心を持っていただき、一緒に協力して、働く職員の健康保持増進、健康障害防止、労働災害の再発防止対策を行っていくために議題等を検討しながら、安全衛生委員会を開催して検討していきたい。</p>

特別養護老人ホーム

		合計	4月	5月	6月	7月	8月	9月	10月	11月	12月	1月	2月	3月
稼働日数		366	30	31	30	31	31	30	31	30	31	31	29	31
平均利用者数	計	72.9	69.4	71.4	71.8	74.0	73.9	73.4	73.7	75.3	71.8	73.3	72.2	74.6
	男	7.9	7.5	8.0	8.2	9.0	8.9	8.4	8.3	8.7	7.0	7.0	7.0	7.0
	女	65.0	61.9	63.4	63.7	65.0	65.0	65.0	65.4	66.6	64.8	66.3	65.2	67.6
月初在所者数	計	873	68	72	71	74	74	74	73	75	74	73	72	73
	男	95	7	8	8	9	9	9	8	9	7	7	7	7
	女	778	61	64	63	65	65	65	65	66	67	66	65	66
新規入所者数	計	29	2	3	3	1	0	0	2	3	2	1	4	8
	男	4	0	1	0	0	0	0	1	0	0	0	0	2
	女	25	2	2	3	1	0	0	1	3	2	1	4	6
退所者数	計	19	1	2	2	1	1	0	2	1	3	2	3	1
	男	4	1	0	1	0	1	0	1	0	0	0	0	0
	女	15	0	2	1	1	0	0	1	1	3	2	3	1
死亡	計	19	0	2	1	1	1	1	1	3	2	2	3	2
	男	4	0	0	0	0	1	1	0	2	0	0	0	0
	女	15	0	2	1	1	0	0	1	1	2	2	3	2
その他	計	1	0	0	0	0	0	0	0	0	1	0	0	0
	男	0	0	0	0	0	0	0	0	0	0	0	0	0
	女	1	0	0	0	0	0	0	0	0	1	0	0	0
利用実人数	計	-	71	73	75	75	75	74	75	77	76	74	76	79
	男	-	8	8	9	9	10	9	9	9	7	7	7	7
	女	-	63	65	66	66	65	65	66	68	69	67	69	72
利用延べ人数	計	26,683	2,082	2,213	2,155	2,293	2,291	2,202	2,285	2,260	2,226	2,271	2,093	2,312
	男	2,896	224	248	245	279	276	252	257	261	217	217	203	217
	女	23,787	1,858	1,965	1,910	2,014	2,015	1,950	2,028	1,999	2,009	2,054	1,890	2,095
介護度別														
平均 要介護	計	4.0	4.0	4.0	4.0	4.0	4.0	4.0	4.0	4.0	4.0	4.0	4.0	4.0
	男	3.8	3.8	3.8	3.8	3.8	3.8	3.8	3.8	3.8	3.9	3.7	3.7	3.7
	女	4.1	4.0	4.1	4.1	4.0	4.1	4.1	4.1	4.1	4.1	4.0	4.0	4.0

年齢の状況（令和6年3月31日現在）

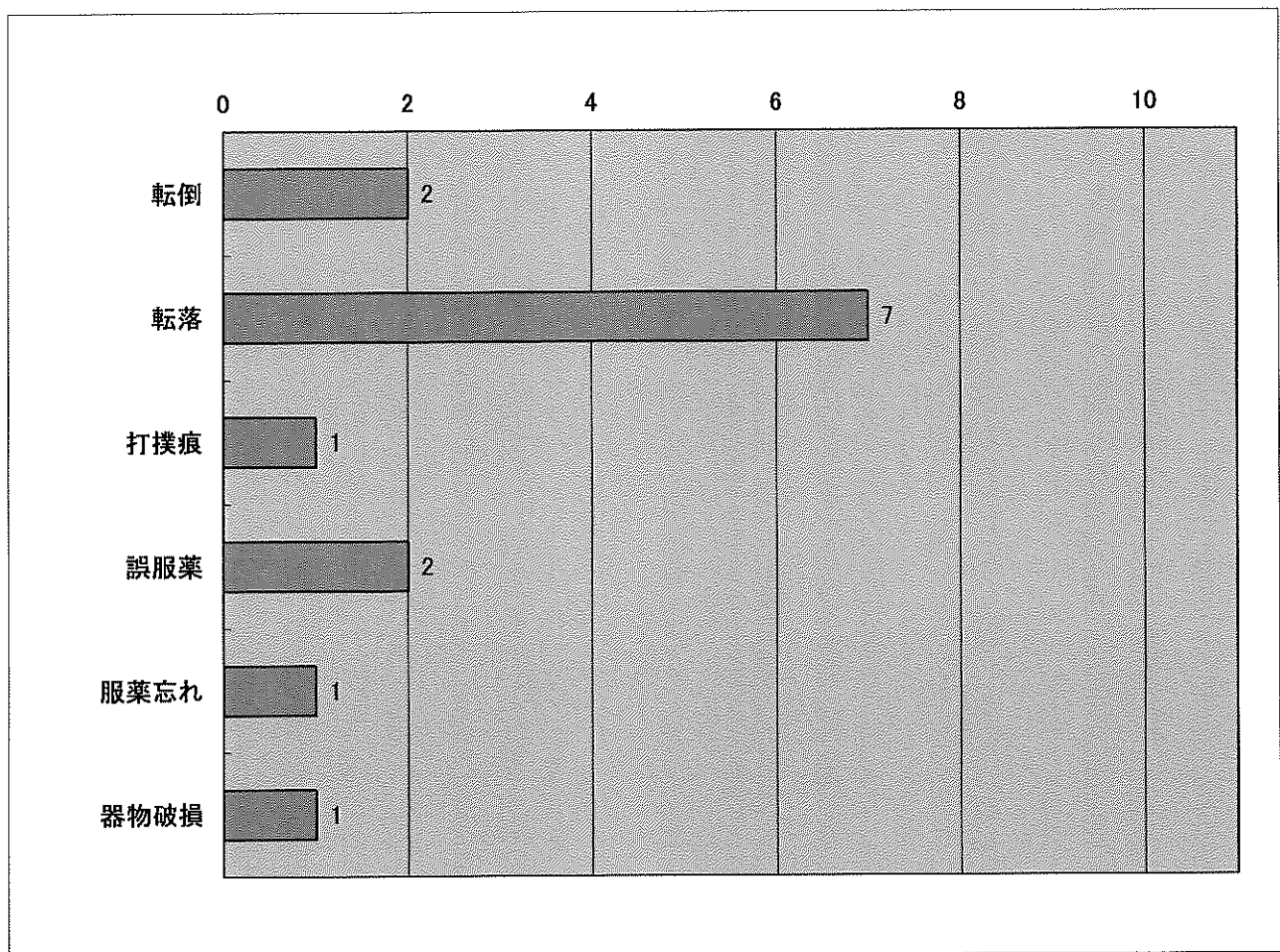
年齢	性別	人数
65歳～	男	0
	女	0
	計	0
70歳～	男	0
	女	3
	計	3
80歳～	男	4
	女	19
	計	23
90歳～	男	3
	女	48
	計	51
合計	男	7
	女	70
	計	77

	男	女	全体
平均年齢	76.7	91.1	90.8
(前年度)	85.0	90.7	90.1
最低年齢	82	74	
最高年齢	98	100	

特養事故発生状況

事故発生時には、事故の原因と対応策を検討し、全職員への情報共有を図るとともに、速やかに家族に連絡・報告をしている。

	4月	5月	6月	7月	8月	9月	10月	11月	12月	1月	2月	3月	合計
転倒	1								1				2
転落	1	2		1		1		1				1	7
打撲痕												1	1
誤服薬					1				1				2
服薬忘れ										1			1
器物破損								1					1
合計	2	2	0	1	1	1	0	2	2	1	0	2	14



特養活動状況

月	1 階	2 階
4 月	お花見散歩 フラワーロード見学	お花見ドライブ
5 月	新緑ドライブ	新緑ドライブ
	五月人形展示	
6 月	野菜を作ろう、七夕飾り作り 喫茶店で食べよう	農園を作ろう 七夕飾り制作
7 月	初夏の風を感じながらおやつを頂く 七夕祭りへ行こう	舟見花火大会見学 夏祭り
8 月	夏祭り	スイカ割り大会 フルーツヨーグルト作り
9 月	秋の大運動会	運動会
10 月	米寿記念撮影会、100歳のお祝い 会 入善町巡りドライブ（2回）	米寿記念撮影会
11 月	紅葉ドライブ	水族館へレッツゴー！！
12 月	クリスマス会	クリスマス会
1 月	新年お楽しみ会	新年お楽しみ会
2 月	バレンタインチョコ祭り	節分
3 月	ひなまつり	春のお茶会
雛人形展示		

※ 毎月 誕生会、上映会実施

ユニット

		合計	4月	5月	6月	7月	8月	9月	10月	11月	12月	1月	2月	3月
稼働日数		366	30	31	30	31	31	30	31	30	31	31	29	31
平均利用者数	計	19.8	19.7	20.0	20.0	19.5	20.0	20.0	20.0	20.0	19.7	19.7	19.4	19.5
	男	3.5	4.0	4.0	4.0	4.0	4.0	4.0	4.0	4.0	3.3	2.4	2.0	2.5
	女	16.3	15.7	16.0	16.0	15.5	16.0	16.0	16.0	16.0	16.4	17.3	17.4	17.0
月初在所者数	計	238	19	20	20	20	20	20	20	20	20	20	20	19
	男	43	4	4	4	4	4	4	4	4	4	3	2	2
	女	195	15	16	16	16	16	16	16	16	16	17	18	17
新規入所者数	計	6	1	0	0	1	0	0	0	0	1	1	1	1
	男	1	0	0	0	0	0	0	0	0	0	0	0	1
	女	5	1	0	0	1	0	0	0	0	1	1	1	0
退所者数	計	5	0	0	0	1	0	0	0	0	1	1	0	2
	男	2	0	0	0	0	0	0	0	0	1	1	0	0
	女	3	0	0	0	1	0	0	0	0	0	0	0	2
死亡	計	5	0	0	0	1	0	0	0	0	1	1	0	2
	男	2	0	0	0	0	0	0	0	0	1	1	0	0
	女	3	0	0	0	1	0	0	0	0	0	0	0	2
その他	計	0	0	0	0	0	0	0	0	0	0	0	0	0
	男	0	0	0	0	0	0	0	0	0	0	0	0	0
	女	0	0	0	0	0	0	0	0	0	0	0	0	0
利用実人数	計	—	20	20	20	21	20	20	20	20	21	21	21	20
	男	—	4	4	4	4	4	4	4	4	4	3	2	3
	女	—	16	16	16	17	16	16	16	16	17	18	19	17
利用延べ人数	計	7,246	590	620	600	605	620	600	620	600	611	611	563	606
	男	1,291	120	124	120	124	124	120	124	120	103	75	58	79
	女	5,955	470	496	480	481	496	480	496	480	508	536	505	527
介護度別														
平均 要介護	計	4.2	4.3	4.3	4.3	4.2	4.3	4.3	4.3	4.3	4.2	4.2	4.1	4.1
	男	4.3	4.3	4.3	4.3	4.3	4.3	4.3	4.3	4.3	4.1	4.2	4.5	4.2
	女	4.2	4.3	4.3	4.3	4.2	4.3	4.3	4.3	4.3	4.2	4.2	4.1	4.1

年齢の状況（令和6年3月31日現在）


年齢	性別	人数
65歳～ 69歳	男	0
	女	0
	計	0
70歳～ 79歳	男	0
	女	1
	計	1
80歳～ 89歳	男	1
	女	6
	計	7
90歳～	男	2
	女	10
	計	12
合計	男	3
	女	17
	計	20

	男	女	全体
平均年齢 (前年度)	92.0	97.6	96.8
最低年齢	84	77	
最高年齢	96	105	

ユニット事故発生状況

事故発生時には、事故の原因と対応策を検討し、全職員への情報共有を図るとともに、速やかに家族に連絡・報告をしている。

	4月	5月	6月	7月	8月	9月	10月	11月	12月	1月	2月	3月	合計
転倒	1	1											2
転落								1					1
打撲痕											1		1
表皮剥離									1				1
無断外出	1												1
合計	2	1	0	0	0	0	0	1	1	0	1	0	6



ユニット活動状況

月	内 容
4 月	春のお茶会 桜ドライブ
5 月	おやつ作り
6 月	フルーチェ作り 植樹祭
7 月	夏祭り 風車を見に行こうドライブ
8 月	夏祭り
9 月	米寿 100歳のお祝い会
10 月	運動会 100歳のお祝い会 紅葉を見に行こう
11 月	スイートポテト作り
12 月	クリスマス会
1 月	新年お楽しみ会
2 月	カラオケ喫茶
3 月	春のお茶会

※ 毎月誕生会実施 上映会

喜楽苑

		合計	4月	5月	6月	7月	8月	9月	10月	11月	12月	1月	2月	3月
稼働日数		366	30	31	30	31	31	30	31	30	31	31	29	31
平均利用者数	計	28.2	28.2	28.0	25.9	27.5	27.5	28.6	29.0	28.8	28.7	29.0	28.7	29.0
	男	3.9	4.0	4.0	3.3	3.7	4.0	4.0	4.0	3.8	3.7	4.0	4.0	4.0
	女	24.4	24.2	24.0	22.7	23.8	23.5	24.6	25.0	25.0	25.0	25.0	24.7	25.0
月初在所者数	計	339	28	29	27	26	28	27	29	29	29	29	29	29
	男	47	4	4	4	3	4	4	4	4	4	4	4	4
	女	292	24	25	23	23	24	23	25	25	25	25	25	25
新規入所者数	計	14	2	1	2	3	1	2	1	1	0	0	1	0
	男	3	0	0	0	1	0	0	1	1	0	0	0	0
	女	11	2	1	2	2	1	2	0	0	0	0	1	0
退所者数	計	13	1	3	2	2	2	0	0	1	1	0	1	0
	男	3	0	0	0	1	0	0	0	1	1	0	0	0
	女	10	1	3	2	1	2	0	0	0	0	0	1	0
死亡	計	12	1	3	3	1	2	0	0	0	1	0	1	0
	男	2	0	0	1	0	0	0	0	0	1	0	0	0
	女	10	1	3	2	1	2	0	0	0	0	0	1	0
その他	計	1	0	0	0	0	0	0	0	1	0	0	0	0
	男	1	0	0	0	0	0	0	0	1	0	0	0	0
	女	0	0	0	0	0	0	0	0	0	0	0	0	0
利用実人数	計	—	30	30	29	29	29	29	29	30	30	29	30	29
	男	—	4	4	4	4	4	4	4	5	5	4	4	4
	女	—	26	26	25	25	25	25	25	25	25	25	26	25
利用延べ人数	計	10,337	847	867	778	852	852	857	899	25	891	899	833	899
	男	1,418	120	124	98	115	124	120	124	113	116	124	116	124
	女	8,919	727	743	680	737	728	737	775	750	775	775	717	775
介護度別														
平均 要介護	計	3.9	4.1	4.1	4.1	3.9	3.9	3.9	3.9	3.9	3.9	3.9	3.9	3.9
	男	3.5	4.3	4.3	4.1	3.2	3.3	3.3	3.3	3.2	3.2	3.3	3.5	3.5
	女	4.0	4.1	4.1	4.1	4.0	4.0	4.0	4.0	4.0	4.0	4.0	3.9	3.9

年齢の状況（令和6年3月31日現在）


年齢	性別	人数
65歳～	男	0
	女	0
	計	0
70歳～	男	0
	女	2
	計	2
80歳～	男	4
	女	11
	計	15
90歳～	男	0
	女	12
	計	12
合計	男	4
	女	25
	計	29

	男	女	全体
平均年齢 (前年度)	87.5	88.9	88.7
最低年齢	85	72	
最高年齢	89	101	

喜楽苑事故発生状況

事故発生時には、事故の原因と対応策を検討し、全職員への情報共有を図るとともに、速やかに家族に連絡・報告をしている。

	4月	5月	6月	7月	8月	9月	10月	11月	12月	1月	2月	3月	合計
転倒						1		1	2				4
転落			1					3		1			5
打撲痕						1							1
切傷					1								1
表皮剥離		2	1			1				1			5
裂傷				1									1
誤薬										1			1
合計	0	2	2	1	1	3	0	4	2	3	0	0	18



喜楽苑活動状況

月	内 容
4 月	花見ドライブ、どら焼き作り、
5 月	チンドンコンクール、新緑ドライブ、水ようかんと歌謡上映会、マジックショー、野菜植え
6 月	たこ焼きづくり、苑内愛本姫社祭り
7 月	花火見学、七夕飾り、釣りゲーム大会、百歳祝い
8 月	アイスパーティ、夏祭り
9 月	米寿祝い、ベビーカステラ作り
10 月	苑外散歩、ドライブ、釣りゲーム、大運動会、焼き芋作り
11 月	スイートポテト作り
12 月	おはぎ作り、合同法要、クリスマス会、のど自慢、民謡喫茶
1 月	お正月の会、おせち会
2 月	節分、バレンタインデーお楽しみ会、お経の会、
3 月	百歳の祝い、ひな祭り、春祭り、スコップ三味線演奏会、輪投げ大会

※ 毎月誕生会実施 上映会

ショートステイ

1. 月別利用者の状況

区分	月	R5									R6			計
		4	5	6	7	8	9	10	11	12	1	2	3	
介護 月利用 実人数	男													0
	女	9	8	8	7	8	9	10	7	8	5	5	7	91
	計	9	8	8	7	8	9	10	7	8	5	5	7	91
介護 月利用 延人員	男													0
	女	81	79	68	69	74	63	69	52	44	63	48	67	777
	計	81	79	68	69	74	63	69	52	44	63	48	67	777
ミドル 月利用 実人数	男													
	女													
	計													
ミドル 月利用 延人数	男													
	女													
	計													
日平均利用人員		2.7	2.5	2.3	2.2	2.4	2.1	2.2	1.7	1.4	2.0	1.7	2.2	2.1
支援 月利用 実人数	男													
	女													
	計													
支援 月利用 延人員	男													
	女													
	計													
日平均利用人員														
合計		81	79	68	69	74	63	69	52	44	63	48	67	777
全体日平均利用人員		2.7	2.5	2.3	2.2	2.4	2.1	2.2	1.7	1.4	2.0	1.7	2.2	2.1
運営日数		30	31	30	31	31	30	31	30	31	31	29	31	366

2. 送迎の状況

区分	月	R5									R6			計
		4	5	6	7	8	9	10	11	12	1	2	3	
苑迎え		10	8	8	7	7	9	7	4	8	4	7	11	90
苑送り		8	9	7	7	8	2	7	7	9	3	9	8	84

3. 地区別利用者の状況

(R6. 3月現在)

	入善	上原	青木	飯野	小摺戸	新屋	梶山	横山	舟見	野中	朝日	黒部市	計
男													
女						2			1	2	1	1	7
計						2			1	2	1	1	7

4. 要介護度別人数調べ

(R6. 3月現在)

	男	女	計	備 考	
要支援1				男	女
要支援2					
要介護1		3	3	平均	2.3
要介護2		1	1	(前年度)	3.3
要介護3		1	1		
要介護4		2	2	全体平均	2.3
要介護5				(前年度)	3.3
計		7	7		

5. 年齢の状況


(R6. 3月現在)

	男	女	計	備 考	
～64歳				男	女
65～69					
70～74				平均	歳 90.8 歳
75～79				(前年度)	歳 89.4 歳
80～84					
85～89		4	4	全体平均	90.8 歳
90～99		3	3	(前年度)	89.4 歳
100～					
計	0	7	7		

ショートステイ事故発生状況

事故発生時には、事故の原因と対応策を検討し、全職員への情報共有を図るとともに、速やかに家族に連絡・報告をしている。

	4月	5月	6月	7月	8月	9月	10月	11月	12月	1月	2月	3月	合計
転倒								1					1
打撲血腫								1					1
無断外出												1	1
合計	0	0	0	0	0	0	0	2	0	0	0	1	3



ショートステイ活動状況

月	内 容
4 月	お花見散歩 フラワーロード見学
5 月	新緑ドライブ
6 月	野菜を作ろう、七夕飾り作り 喫茶店で食べよう
7 月	初夏の風を感じながらおやつを頂く 七夕祭りへ行こう
8 月	夏祭り
9 月	秋の大運動会
10 月	入善町巡りドライブ
11 月	紅葉ドライブ
12 月	クリスマス会
1 月	新年お楽しみ会
2 月	節分
3 月	ひなまつり

※ 毎月カレンダー作り 上映会

デイサービス

1. 月別利用者の状況

区分		月										R6			計
		R5										1	2	3	
		4	5	6	7	8	9	10	11	12	1	2	3	計	
要介護 月利用 人数	男	8	8	8	9	8	9	10	9	10	10	10	10	109	
	女	24	24	23	23	25	25	23	23	23	21	22	24	280	
	計	32	32	31	32	33	34	33	32	33	31	32	34	389	
要介護 月利用 延人員	男	71	78	73	73	76	82	90	86	87	85	92	91	984	
	女	196	204	205	213	221	193	164	174	177	168	177	183	2,275	
	計	267	282	278	286	297	275	254	260	264	253	269	274	3,259	
日平均利用人員		10.7	10.4	10.7	11.0	11.0	10.6	9.8	10.0	10.2	10.5	10.8	10.5	10.5	
総合事業 月利用 実人数	男	3	3	3	3	2	2	2	2	2	2	2	2	28	
	女	15	15	16	17	16	16	16	17	18	18	20	19	203	
	計	18	18	19	20	18	18	18	19	20	20	22	21	231	
総合事業 月利用 延人員	男	10	11	9	15	9	6	10	6	7	7	6	7	103	
	女	76	91	93	91	95	95	92	101	103	100	116	110	1,163	
	計	86	102	102	106	104	101	102	107	110	107	122	117	1,266	
日平均利用人員		3.4	3.8	3.9	4.1	3.9	3.9	3.9	4.1	4.2	4.5	4.9	4.5	4.1	
合計		353	384	380	392	401	376	356	367	374	360	391	391	4,525	
日平均利用人員		14.1	14.2	14.6	15.1	14.9	14.5	13.7	14.1	14.4	15.0	15.6	15.0	14.6	
運営日数		25	27	26	26	27	26	26	26	26	24	25	26	310	

2. 送迎の状況

区分		月										R6			計
		R5										1	2	3	
		4	5	6	7	8	9	10	11	12	1	2	3	計	
苑迎え		351	383	379	391	399	375	353	362	368	359	391	390	4,501	
苑送り		351	384	380	392	399	375	352	363	370	360	389	390	4,505	

3. 地区別利用者の状況

(R6, 3月現在)

	入善	上原	青木	飯野	小摺戸	新屋	桐山	横山	舟見	野中	朝日	黒部市	計
男	1					4	1		3	1	2		12
女	1				6	9	2		11	8	5	1	43
計	2				6	13	2		14	9	7	1	55

4. 要介護度別の人数調べ

(R6. 3月現在)

	男	女	計	備 考		
事業対象者 1	1	9	10	平均 (前年度) 全体平均 (前年度)	男	女
事業対象者 2	1	9	10			
要介護 1	3	15	18		2.0	1.3
要介護 2	2	3	5		2.0	1.5
要介護 3	3	2	5			
要介護 4	2	4	6		1.6	
要介護 5		1	1		1.8	
計	12	43	55			

5. 年齢の状況


(R6. 3月現在)

	男	女	計	備 考			
～64歳	1		1	平均 (前年度) 全体平均 (前年度)	男	女	歳
65～69			0				
70～74	3		3		82.5	88.1	
75～79		1	1				
80～84	1	8	9				
85～89	2	16	18		85.8	歳	
90～99	5	18	23		85.3	歳	
100～							
計	12	43	55				

デイサービスセンター事故発生状況

事故発生時には、事故の原因と対応策を検討し、全職員への情報共有を図るとともに、速やかに家族に連絡・報告をしている。

	4月	5月	6月	7月	8月	9月	10月	11月	12月	1月	2月	3月	合計
転倒	1												1
打撲血腫	1												1
切傷									1				1
合計	2	0	0	0	0	0	0	0	1	0	0	0	3



デイサービスセンター活動状況

月	内 容
4 月	春のお楽しみ会、チューリップ見学
	誕生会、カレンダー作り、歌、体操、スライドショー、脳トレ色合わせパズル
5 月	端午の節句
	誕生会、カレンダー作り、歌、体操、装飾作り、クイズ
6 月	古今東西ゲーム
	誕生会・カレンダー作り・歌・体操・装飾作り
7 月	七夕
	誕生会、カレンダー作り、歌、体操、装飾作り、コップ玉リレー
8 月	夏祭り
	誕生会、カレンダー作り、歌、体操、カレンダー作り、装飾作り、夏クイズ
9 月	運動会、三味線ショー
	誕生会・カレンダー作り・歌・体操・装飾作り
10 月	ハロウィンパーティー
	誕生会、カレンダー作り、歌、体操、装飾作り、割りばしブリッジ、脳トレ
11 月	カラオケ
	誕生会、カレンダー作り、歌、体操、装飾作り
12 月	クリスマスパーティー
	誕生会、カレンダー作り、歌、体操、装飾作り、脳トレ算数
1 月	新年お楽しみ会、三味線ショー
	誕生会、カレンダー作り、歌、体操、装飾作り、風船羽根つき
2 月	節分
	誕生会、カレンダー作り、歌、体操、装飾作り、ゲーム、脳トレ
3 月	ひな祭り会、スライドショー
	誕生会、カレンダー作り、歌、体操、装飾作り、雛あられすくい

令和5年度 居宅介護支援事業所 月別状況表

月		現利用者	新規利用者	終了者	計
4月	要介護	31	1	2	30
	要支援	0	0	0	0
5月	要介護	30	0	1	29
	要支援	0	0	0	0
6月	要介護	29	2	0	31
	要支援	0	0	0	0
7月	要介護	31	0	2	29
	要支援	0	0	0	0
8月	要介護	29	3	0	32
	要支援	0	0	0	0
9月	要介護	32	2	1	33
	要支援	0	0	0	0
10月	要介護	33	0	1	32
	要支援	0	0	0	0
11月	要介護	32	1	0	33
	要支援	0	0	0	0
12月	要介護	33	1	1	33
	要支援	0	0	0	0
1月	要介護	33	1	0	34
	要支援	0	0	0	0
2月	要介護	34	1	1	34
	要支援	0	0	0	0
3月	要介護	34	2	1	35
	要支援	0	0	0	0

在宅の高齢者が可能な限り、在宅において、日常生活を営むことができるよう、本人の心身状況、その置かれている環境等に応じ、また、本人の選択に基づいた適切な保健、医療、福祉サービスの利用や手続きの支援を行いました。

昨年度に続き、新型コロナウイルスの影響で、利用施設でのクラスター休業に伴いサービス利用の調整、訪問の自粛など苦慮しましたが、電話、FAXによる事業所や家族と情報共有を行い、モニタリングなど、継続的に関わることができました。

現状としては年間を通して安定した契約件数の確保が課題となっています。

相談はあっても身体状況に伴う入院や介護事情に伴う施設入所までのつなぎとして在宅サービスを利用される方が多く、安定給付につながらないためと思われます。

今後も地域包括支援センターとの連携を密に行い、新規依頼があれば迅速な居宅訪問を心掛け、受け入れに努めていきます。

令和5年度 地域交流ホーム

1. 月別の利用状況

月	営業日数 (日)	利用者数 (人)	現金利用料 (円)	回数券等売上 (円)	利用料合計 (円)	備考
4	26	5,127	913,415	4,004,300	4,917,715	職員友の会利用料含む
5	26	5,039	588,970	365,000	953,970	5月1日より大人料金改定、免許返納特別料金(250円)設定
6	26	4,103	372,800	542,500	915,300	6月1日より雑誌特別料金(235円→250円)変更
7	27	3,426	288,550	452,500	741,050	
8	26	3,395	361,850	657,500	1,019,350	
9	26	3,528	341,450	730,000	1,071,450	
10	26	3,942	407,200	745,000	1,152,200	
11	26	4,093	467,500	825,000	1,292,500	
12	26	4,144	454,850	925,000	1,379,850	
1	24	4,143	459,050	1,010,000	1,469,050	
2	25	4,454	507,450	1,035,000	1,542,450	
3	27	4,576	504,250	1,385,000	1,889,250	
	311	49,970	5,667,335	12,676,800	18,344,135	

2. 対前年度比較

	令和4年度	令和5年度	増減
利用人数(人)	51,168	49,970	△ 1,198
利用料(円)	18,075,430	18,344,135	268,705
営業日数(日)	299	311	12

最高利用者数： 375人 5月3日

最低利用者数： 62人 12月22日