

令和4年度

# 事業報告書

社会福祉法人 舟見寿楽苑

## 令和4年度法人事業報告

### はじめに

社会福祉法人舟見寿楽苑では、「安心・安全」を第一に考え「笑顔・気配り・思いやり」を基に、ウィズコロナによる新しい生活様式の中であっても入居者様が愉しみを持って過ごしていただけるよう法人の事業を実施いたしました。

令和4年度につきましても昨年同様、新型コロナウイルス感染症の影響により、行事の自粛及び縮小により事業を行い、外部研修においてもオンライン等で実施いたしました。

全国的に発生している新型コロナウイルス感染症については、入居者様及び職員へのワクチン接種は完了していたものの、特養施設において、9月、12月、3月に職員及び入居者様がコロナ陽性者となり、クラスターが発生致しました。そのため、新規入居者の受け入れの停止を行いました。

コロナ感染に伴う備品(マスク・消毒・プラ手・防護服・抗原検査キット等その他関連するもの)購入については補助金の利用を含め随時対応いたしました。

短期入所事業は 職員退職に伴い、8月にショートステイ専用棟を休止し、居室を特養に3床とし、9月から事業を開始いたしました。

通所介護事業は、前年より、新規利用者の減、ご利用者がコロナ感染による利用控え、特養のクラスター発生、デイ職員のコロナ陽性等の影響により、休業を行いました。

地域交流ホームは、営業時間を5月1日より11時から20時に変更。また、入浴数が前年度より、8,166人減、光熱費等の高騰、特養でのクラスター発生の影響により、休業を行いました。

修繕補修については、現場職員からの指摘のあった場所や故障箇所・不具合や故障不調の都度修理を実施いたしました。

## 1 法人の行う事業

### (1) 第一種社会福祉事業

- ①特別養護老人ホーム舟見寿楽苑（定員100名）
- ②地域密着型特別養護老人ホーム喜楽苑（定員29名）

### (2) 第二種社会福祉事業

- ①老人短期入所事業（ショートステイ定員 9月より3名）
- ②老人デイサービス事業（デイサービスセンター定員35名）
- ③老人介護支援センター（在宅介護支援センター）

### (3) 収益事業

- ①舟見寿楽苑診療所

### (4) 公益事業

- ①居宅介護支援事業（在宅介護支援センター）
- ②地域交流ホーム

## 2 役員の状況

- ①役員 理事6名、監事2名
- ②評議員 7名

## 3 理事会開催状況

開催年月日	出席数	決議事項
第1回 令和4年6月10日	理事4名 監事2名	令和3年度事業報告について 令和3年度収支決算報告について 定時評議員会の開催について
第2回 令和4年12月9日 理事会書面議決	理事6名 監事2名	令和4年度中間決算報告について 就業規則の一部改正について
第3回 令和5年3月24日	理事6名 監事2名	令和4年度一次補正収支予算（案）について 令和5年度事業計画（案）について 令和5年度収支予算（案）について ふれあい温泉の利用料改正について

#### 4 監査状況

(監事監査)

##### 第1回

日 時 令和4年5月27日

出席者 監事 2名

##### 第2回

日 時 令和4年12月1日

出席者 監事 2名

#### 5 評議員委員会

日 時 令和4年6月27日

書面議決による採決

#### 6 アシステム税理士法人による会計検査：(原則1ヶ月に1回)決算時は2～3回

#### 7 職員の配置状況について(令和5年3月31日現在)

正職員 79人

パート職員 49人

合計 128人(育休 4人)

退職者 6人(介護員4人、看護員1人、事務員1人)

新規職員 4人(介護員2人、看護師2人)

さらなる介護支援の向上に向けて正職員やパート職員に於いては随時適切な採用をしていきます。

#### 8 資格取得職員

介護支援専門員 1人

介護福祉士 1人

#### 9 主な工事・修繕等

舟見寿楽苑 内装、外装ペンキ工事

舟見寿楽苑 2階洋式トイレ2台改修

舟見寿楽苑 シャワーバス工事

舟見寿楽苑 プラストチラー更新(厨房器具)

## 10 固定資産取得支出

サービス区分	資産科目名	取得月	品名	業者名	取得価額
特養	器具及び備品	5月	シャワーバス	スマイルサポートわかば	6,050,000
厨房	器具及び備品	7月	プラスチックラー	ホシザキ北信越(株)	1,353,000
ユニット	器具及び備品	8月	ベット5台	スマイルサポートわかば	1,391,500
ユニット	器具及び備品	5月	移動式介護リフト	スマイルサポートわかば	280,000

合計 9,074,500

## 11 臨時休業（特養養護老人ホーム新型コロナウイルスクラスター発生）

- ①地域交流ホーム            8/28～9/6    9/18～9/23
- ②デイサービスセンター   8/29～9/3    9/19～9/24   12/26～12/30（職員陽性）
- ③ショートステイ            8/27～10/9   12/13～1/5

## 12 感染予防（食中毒・インフルエンザ・新型コロナウイルス感染症）

ご家族の面会制限（ラインによるオンライン・窓越し面会）や来苑者に対する検温、手洗い、換気、消毒、マスク着用の徹底、苑外活動の中止、ボランティア受入れ中止等を行い、感染症予防対策を取組みましたが、特養でのクラスターが発生致しました。

感染者の隔離対応とゾーンニング、感染者及び、関わる職員の固定等を行い、また、新川厚生センターと連携を取り、毎日状態報告を実施し、職員による懸命な対応により、終息いたしました。

インフルエンザについては、新型コロナウイルスとのダブル感染も危惧されましたが、インフルエンザウイルス、ノロウイルスなどの感染症の発症は見られませんでした。

## 13 衛生管理

- ① ネズミ・害虫駆除の実施
- ② 高架水槽、受水槽掃除（9月）
- ③ 水質検査（毎月1回）及び塩素の点検・補充
- ④ 栄養士及び調理員の検便（月1回）
  - ・食中毒の発生や異物の混入などを防ぐため、厨房内個人衛生や安全衛生のチェック
  - ・細菌検査の実施（厚生センターによる厨房内の検査）
  - ・厨房機器は定期メンテナンスを行い、必要に応じて修理の実施
  - ・食器等については、定期的な交換及び補充の実施
- ⑤ エアコン・フィルター清掃（年2回 冷暖房切替時）
- ⑥ 温泉排水層の点検及び修理

## 14 災害防止対策について

- ① 防災消防設備の定期点検の実施：年2回（11月、2月）  
電気の故障時の対応（24時間対応 北陸電気保安協会）  
電気設備の定期点検の実施：年12回（1ヶ月に1回）  
年次電気設備点検（キュービクル及び各配電盤点検：6月）
- ② 避難訓練の実施
  - ・ 7月 消火訓練
  - ・ 10月（特養・ひばり野・ショート夜間想定での避難訓練）
  - ・ 10月（喜楽苑夜間想定での避難訓練）
  - ・ 11月（日中の避難訓練）
  - ・ 11月 消防査察検査非常時の緊急連絡網の確認と防災意識の周知徹底を図り、災害防止対策の充実に努めます。
- ③ エレベーター点検（毎月）

## 15 働きやすい職場づくりの取り組み

- ① E式考課・人事考課システムの活用
- ② 定期的に有給休暇所得状況を確認し、年5日以上の有給休暇の取得ができた。（平均14日）
- ③ 就業規則の一部改正
  - ・ 職場におけるハラスメントの禁止
  - ・ 定年の引き上げについて（最長63歳まで）
  - ・ 指定感染症（新型コロナウイルス感染症）の特別有給休暇  
当事者が感染した場合・・・・・・・・・・5日  
子が通う小学校等が臨時休業した場合・・・休業期間
- ④ 新たな処遇改善として、処遇改善支援補助金の取得を行った。

## 16 職員の健康管理について

職員の心身の健康維持を図るため、下記のとおり実施

- ① 健康診断の実施（年2回：6月職員全員、令和5年2月夜勤勤務者）
- ② 腰痛問診（2回／年）移動式リフトの購入
- ③ インフルエンザの予防接種の実施（10月）
- ④ コロナワクチン予防接種の実施（9月、12月）
- ⑤ ストレスチェックの実施（3月）

- ⑥ 人間ドック希望者受診の日程調整
- ⑦ 日々の健康チェックの実施

## 17 入居者の健康管理について

入居者様の日々の健康状態を把握し、疾病等の早期発見に努め、必要に応じて医師の指示のもとに早期加療を行い、疾病悪化を未然に防ぐよう努めました。また、夜間帯や入居者様の急変時の迅速な対応、胃瘻の対応、褥瘡発生者の対応、医療処置の対応等について努めました。また、状態変動時、ご家族への適切な説明、ご家族の意向をふまえた対応を行い他職種と連携を取りながら、早急または随時ご家族への報告相談に努め、対応いたしました。

### ① 週1回金曜日に囑託医による回診

- ・健康状態、生活環境の適正・心身の状態にふさわしい食事・入浴等への意見（アドバイス）
- ・必要に応じた処方箋の発行
- ・看取りへの関わり
- ・主治医意見書の作成
- ・外部医療機関との連携（紹介状の記載）、家族への説明等
- ・急変等への対応（指示照会等）、診療情報提供書作成、死亡診断書等
- ・回診日以外に入居者様の体調に変化があった場合は、看護職員から囑託医にすみやかに報告し、囑託医の指示のもと病院受診等の対処

### ② 新田眼科、塩見歯科の先生による往診

### ③ レントゲン検査の実施（6月）

### ④ コロナワクチン予防接種の実施（9月、12月）

### ⑤ インフルエンザの予防接種の実施（11月）

### ⑥ 肺炎球菌予防接種の実施（5年ごとの接種）

### ⑦ 日々の健康チェックの実施

### ⑧ 体調に応じ、囑託医指示のもと、採血・受診・検査等の実施

## 18 入居に関する受け入れ状況

- ① 「富山県特別養護老人ホーム入居指針」に従って、第三者（評議員）を含む入居検討委員会を開催。（令和4年5月、8月、10月、令和5年2月）
- ② 入居検討委員会で審議された結果を踏まえて、新規入居者の選定の実施。  
・令和4年度の新規入居者29名 特養19名、ひばり野苑5名、喜楽苑5名

## 19 看取り介護の状況

令和4年度の看取り介護での退居者は2名。

今後も入居者様及び家族様の意向確認し、より温かいお看取りの支援ができる様、多職種連携し取り組み、サービスの向上に取り組んでいきます。

## 20 ボランティアの受け入れ

新型コロナウイルス感染症予防のため、受け入れを中止しました。

## 21 苦情・意見・要望について

入居者様及び家族様からの意見や要望等の対応を行いました。

## 22 居宅介護支援事業所では、担当ケース数は、ほぼ計画通り推移しており、事故や苦情など大きな問題なく運営できました。また、コロナの影響により、施設利用の調整及び電話による家族との情報交換・モニタリングを継続的に関わるように努めました。

## 23 施設の設備関係では、老朽化が目立ち修繕を重ねながら維持管理をしているのが現状あり、緊急に修繕が必要な場合の対応や安全対策に努めました。

また、定期法令点検を実施するとともに、必要に応じ補修し、建物・機械設備の安全性や本来機能の維持に取り組みました。

## 24 安全対策

(1) 業務内外を問わず、車輛安全運転・交通事故防止の周知・徹底に取り組みました。

(2) 職員の災害防止の啓発に努め、危険に対する認識、安全意識に努めました。

今後も制度改正や社会情勢の変化等、その時々々の状況、課題に適切に対処しながら、入居者様・職員の「安心・安全」に努め、職場環境の整備等に努めていきます。



## 職員研修状況

### (1) 苑内研修及び委員会

日付	研修名	場所	対象者
4月・10月・9月	接遇・認知症	会議室	全職員
毎月	事故防止	会議室	全職員
毎月	感染症	会議室	全職員
毎月	身体拘束	会議室	全職員
4月・5月・7月・8月・9月	苦情処理	会議室	全職員
毎月	褥瘡	会議室	全職員

### (2) 外部研修

日付	研修名	場所	対象者	
4月22日	21世紀委員会役員会	サンシップとやま	介護支援専門員	1名
4月27日	21世紀委員会介護の日打合せ	サンシップとやま	介護支援専門員	1名
5月20日	21世紀委員会役員会	サンシップとやま	介護支援専門員	1名
6月6日	新任職員介護技術研修(移乗)	サンシップとやま	介護員	1名
6月10日	21世紀委員会役員会	サンシップとやま	介護支援専門員	1名
6月15日	介護職部会 I	オンライン研修	介護員	1名
6月24日	21世紀委員会研修及び総会	サンシップとやま	介護支援専門員	1名
7月6日	介護施設における安全対策担当者養成研修	サンシップとやま	介護員	1名
7月7日	介護施設における安全対策担当者養成研修	サンシップとやま	介護員	1名
7月14日	21世紀委員会シンポジウム	サンシップとやま	介護支援専門員	1名
7月20日	新任介護職員フォローアップ研修	新川文化ホール	介護員	1名
7月20日	21世紀委員会介護の日実行委員会	サンシップとやま	介護支援専門員	1名
7月21日	「食べる力」の組み立て方	オンライン研修	生活相談員	1名
7月27日	富山県老人福祉施設大会	オンライン研修	施設長・介護員	2名
7月30日	福祉のお仕事フェア in TOYAMA	富山国際会議場	介護長	1名
7/20. 26	富山県介護支援専門員研修	オンライン研修	介護支援専門員	1名
7/21. 29	富山県介護支援専門員研修	オンライン研修	介護支援専門員	1名
8月10日	入善町人材マッチングフェア	うるおい館	介護長・生活相談員	2名
9/22. 29. 30	富山県介護支援専門員更新研修	サンシップとやま	介護支援専門員	1名
9/13	糖尿病・食支援連携従事者研修会	コラーレ	管理栄養士	1名
10月1日	ユマニチュード公開講座	WEB研修	介護員	1名

日付	研修名	場所	対象者	
10月4日	富山県介護支援専門員更新研修	ポルファートとやま	介護支援専門員	1名
10/5. 6. 13	介護の日打合せ	ファボーレ富山	介護支援専門員	1名
10月14日	介護の日実行委員会	サンシップとやま	介護支援専門員	1名
10月18日	施設介護支援専門員部会	とやま自遊館	介護支援専門員	1名
10月21日	21世紀委員会役員会	サンシップとやま	介護支援専門員	1名
10月26日	デイサービス部会	具羽ハイツ	介護員	1名
10月26日	21世紀委員会打合せ	ささづ苑	介護支援専門員	1名
10月28日	事務員部会	WEB研修	事務員	1名
10月29日	介護の日打ち合わせ	ファボーレ富山	介護支援専門員	1名
11/4. 6	介護の日打ち合わせ	ファボーレ富山	介護支援専門員	1名
11月7日	医療学入門懇談会	WEB研修	介護員	1名
11月14日	事務長部会	WEB研修	事務長	1名
11月25日	21世紀委員会役員会	サンシップとやま	介護支援専門員	1名
11月30日	地域福祉部会	WEB研修	施設長	1名
11月30日	介護職部会Ⅱ	富山県民会館	介護員	1名
12月2日	老協施設長研修会	とやま自遊館	施設長	1名
12月9日	生活相談員部会	WEB研修	生活相談員	1名
12月16日	21世紀委員会役員会	サンシップとやま	介護支援専門員	1名
12/14. 22	富山県介護支援専門員実務者研修	サンシップとやま	介護支援専門員	1名
1/5. 10. 19. 19	富山県介護支援専門員実務者研修	サンシップとやま	介護支援専門員	1名
1月29日	終末期ケア研修	サンシップとやま	看護職員	1名
2月14日	調理員部会（肩こり・腰痛改善）	WEB研修	管理栄養士	1名
2/15. 21	21世紀委員会役員会	サンシップとやま	介護支援専門員	1名
2月20日	入善町社会福祉法人連絡協議会施設長・事務長会議	サンウエル	施設長・事務長	2名
2/21. 24	富山県介護支援専門員実務者研修	サンシップとやま	介護支援専門員	1名
2/26. 28	認知症ケア研修	サンシップとやま	介護員	2名
9月1日	防火管理者講習会	富山県農協会館	事務長	1名
9/2. 6. 8	富山県介護支援専門員実務者研修	サンシップとやま	介護支援専門員	1名
8月24日	21世紀委員会役員会	サンシップとやま	介護支援専門員	1名

委員会報告

委員会名	開催状況	取り組み内容	成果、課題、問題点など
事故防止委員会	年間6回の委員会の実施。コロナの感染拡大により、3回(9月、1月、3月)書面にて行い、3回(5月、7月、11月)実施した。	<ul style="list-style-type: none"> <li>・年2回の研修の実施</li> <li>第1回研修 8月リスクマネジメント動画研修</li> <li>第2回研修 10月KYT研修</li> <li>・毎月10～12日に事故防止の啓発の発信</li> <li>・11月事故報告とヒヤリハット報告の現在までの件数とどのような事故が多いか。また、同じ事故を繰り返す入居者さんの対応について話し合う。</li> <li>・1月コロナ対応中の事故防止についてのアンケートの実施。</li> </ul>	<p>コロナ陽性のクラスターが発生し、委員会が開催できなかった月もあったが、2回の研修が出来て勉強になった。しかし、リスク委員会が開催出来ない日々も続き、事故報告、ヒヤリハット報告の提出も少なくなってしまうと思う。</p> <p>KYT研修は今までと違う設定にしたところ、難しかったと言う意見もあったが、いろいろ考えることがトレーニングになると思う。今後いろいろな設定で継続してあげたいと思う。</p> <p>今後もクラスターが発生すると思うが、アンケートの意見を参考にいろいろなことを想定し事故防止に努めていきたい。</p>
感染症対策委員会	毎月1回開催	<p>新型コロナ感染症以外の感染症全般に対しての、知識の習得や注意喚起、ポスターの掲示など、全職員に対して発信を行う。</p> <p>職員研修として、手洗いや嘔吐の処理方法などを実践研修を行った、他に資料配布を行い、知識研修も行った。感染症発生時は、各部署の係長が集まり、意見交換や反省会も行った。</p>	<p>毎月情報を発信することで、職員への意識付けは定着してきているので良かった。係長さんが委員のため、情報の発信力もあり周知徹底には良かった。新型コロナ感染症が注目されてしまい他の感染症がおそろかにならないように、情報を発信し続ける必要があると思う。</p>
新型コロナ感染症委員会	随意対応	<ul style="list-style-type: none"> <li>・新型コロナウイルス感染症に関する最新報(感染状況、政府や自治体の動向等)の収集</li> <li>・基本的な感染症対策の徹底</li> <li>・職員・入所者の体調管理</li> <li>・在庫量・必要量の確認</li> <li>・提供サービスの検討(継続、変更、中止)</li> <li>・施設内出入り者の記録管理</li> <li>・厚生センターとの連携</li> <li>・生活空間・動線の区分け</li> </ul>	<p>入所者は重症化リスクが高く、集団感染が発生した場合、深刻な被害が生じるおそれがあることに留意して感染拡大防止に努めていきたい。また、新型コロナウイルス感染症の感染者が施設内で発生した場合においても、サービス提供を継続するために、平時から円滑に実行できるよう努めていきたい。</p>
身体拘束適正化委員会	年間6回の委員会の実施。コロナの感染拡大により、対面では、2回書面にて4回実施している。	<p>「コロナ禍の中でも不適切なケアが行われない環境づくり」～見て見ぬふりをしていませんか～</p> <p>年2回の研修8月…「高齢者虐待防止に向けた自己チェックリスト」</p> <p>1月…「身体拘束排除関連の動画視聴」</p> <p>隔月…不適切なケアを取り上げ、改善・具体策を提案し注意喚起につなげる。</p>	<p>書類上の、委員会が中心で委員との意見交換が十分できなかった。どの部署の委員も課題に取り組み書類の提出はスムーズであった。身体拘束や虐待防止は、軽微な事例は苑内でもあり、今後はゼロにむけて、職員間で注意喚起できる環境作りが課題である。</p>
看取り委員会	委員会は、5月、7月、11月2月、3月に開催。コロナの感染拡大により、2回(5月、7月)は開催し、2回(11月、2月、3月)書面にて行った。	<ul style="list-style-type: none"> <li>・年1回の研修の実施。</li> <li>「住み慣れた施設で最期まで暮らすということ」</li> <li>・看取りマニュアルの見直し、配布。</li> <li>・看取りカンファレンス時に家族に渡す資料「ご家族の皆様へ 愛する人の旅立ちにあたって」の作成。</li> <li>・スキンシップの資料の配布。</li> <li>・死後処置の流れの再確認、配布。</li> </ul>	<p>看取りマニュアルの見直しや家族に渡す資料の作成を行った。研修は、資料研修を行ったが、分かりやすい資料で、今後の看取りケアに活かせるという意見が多かった。</p> <p>コロナクラスター時の看取りでは、家族の面会が難しく、希望があればリモート等の活用をしていけば…等、意見が出る。今後も面会制限の中、本人や家族が満足した最期を迎えていただけるように考えていく必要がある。</p>

委員会名	開催状況	取り組み内容	成果、課題、問題点など
苦情処理委員会	<p>・委員会は5・7・11・1月の2カ月に1回開催。コロナ感染拡大にて、2回書面のみの回覧となった。</p>	<p>・週1回、担当者が投函箱の確認。          ・2カ月に1回の利用者、入居者、家族からの意見・要望のPC入力。上記の投函箱にメッセージカードが投函されていれば、ここで発信。          ・苦情が出た際の対応。苦情連絡票記入。          ・今年度も研修は事例検討を実施。</p>	<p>【成果】</p> <ul style="list-style-type: none"> <li>・昨年同様、今年度も研修案選定の際、良い意見が多くあった為、今月の学びポイントを継続することが出来た。苦情に関する資料を回覧できたことは良かったと思う。</li> <li>・研修で事例検討(補聴器紛失)に取り組むことができた。どの部署でも起こり得る身近な良い事例だったと思う。どの部署でも補聴器を着用している利用者もいる為、対応に関して考えさせられる良い事例だったと思う。</li> <li>・昨年度のスケジュール表が分かりづらく、投函箱担当の業務が疎かになることがあったが、今年度は改良し、見易くすることが出来たと思う。</li> </ul> <p>【課題・問題点】</p> <ul style="list-style-type: none"> <li>・今期、大きな苦情はなかったが、苦情につながるような場合を予測して、記録についての検討は何らかの形で進めた方が良いと思う。難しい課題ではあるが、職員から意見を募る、基本の記録の仕方を学ぶ等、したら良いと思う。</li> <li>・委員会開催月と2ヶ月に1回の意見要望月が重なる為、違う月にすれば良いと思う。</li> <li>・昨年度の改善案: デイサービスを利用している家族は職員玄関から入る事が多い為、職員玄関にも同じくメッセージカードを掲示した方が良いと思った。また、現在のポストの位置では分かりづらく、ポストの位置を職員玄関に移動してはどうか。          → デイサービス利用者は、苑の送迎を利用する方が殆どで、家族送迎の方が少なく、記入する対象者が、デイサービス利用者しかいないこと、ポストを玄関に移動すると、デイ利用者の通行の妨げになることが考えられる為、中止。また、メッセージカードの掲載も通行するだけの所にしか設置出来ず、見られないということが考えられる為、中止</li> <li>・昨年度の改善案: 投函箱の鍵が小さく、開閉がスムーズにいかない事が問題に挙がったが、改善できなかった。</li> </ul>
褥瘡防止(機能訓練)委員会	<p>毎月1回開催。コロナ禍で委員会が書面での開催となる月があったが、各部署に情報を発信し滞りなく行えた。担当部署の委員も責任持って自分の担当月の活動を行えた。</p>	<p>・毎月褥瘡発生者、治癒者の報告をした。          ・年2回研修を実施。          第1回 スキンケアについて          第2回 拘縮ケアについて          実践的な活動はなかなかできなかったが研修を通して学習できた。</p>	<p>1年間各委員が、褥瘡予防の為研修で学んだポジショニング等の知識を活用し、自ら褥瘡予防に努めた。コロナ禍で隔離期間も体位変換し予防に努めたが褥瘡発生、解除になり離床できるように改善。今後は栄養面からも積極的に対策して予防、改善するよう取り組むことが必要。今年度、途中で委員長交代したが、継続して活動できた。</p>

委員会名	開催状況	取り組み内容	成果、課題、問題点など
防災委員会	<ul style="list-style-type: none"> <li>・消火訓練(全体)</li> <li>・避難訓練(寿楽苑、喜楽苑)</li> <li>・施設施設等の点検(毎週)</li> <li>・委員会実施回数5回 コロナの感染拡大により、3月は書面のみ 回覧となる。</li> </ul>	<ul style="list-style-type: none"> <li>・消火訓練の計画、実施</li> <li>・避難訓練の計画、実施</li> <li>・施設設備等の点検</li> <li>・冬季の危険箇所にてピクトグラムで注意喚起の掲示</li> </ul>	<p>消火訓練では消火器の使用方法を学び、水消火器を使い実施した。避難訓練は夜間を想定し、円滑に実施する事ができた。冬季の危険箇所に注意喚起のため、ピクトグラムは好評だった。今後もそれぞれの意見を活かし、よりよく実施していきたい。</p> <p>デイサービスと厨房の避難訓練、全職員を対象とした消火器の取扱い研修がコロナ感染拡大により、実施できなかったため、再度実施していきたい。今後も万が一の非常時に落ち着いた行動がとれるように、日頃から職員一人ひとりの防災意識を高めてもらえるよう努めていきたい。</p>
衛生委員会	毎月1回	<ul style="list-style-type: none"> <li>・花粉症について</li> <li>・熱中症について</li> <li>・食中毒の予防について</li> <li>・労働災害について</li> <li>・疲労回復を促す食事について</li> <li>・自律神経について</li> <li>・労働災害について</li> <li>・感染防止対策について</li> <li>・健康情報の常識・非常識について</li> <li>・冬の感染胃腸炎について</li> <li>・冬季無災害運動について</li> <li>・花粉症について</li> </ul>	<p>労働安全衛生法等により、法人には安全衛生管理体制が義務付けられているが、安全衛生を確実なものとするためにも事業者だけでなく、働く職員の皆様にも安全衛生に関心を持っていただき、一緒に協力して、働く職員の健康保持増進、健康障害防止、労働災害の再発防止対策を行っていくために議題等を検討しながら、安全衛生委員会を開催して検討していきたい。</p>

# 特別養護老人ホーム

		合計	4月	5月	6月	7月	8月	9月	10月	11月	12月	1月	2月	3月
定員		365	30	31	30	31	31	30	31	30	31	31	28	31
平均利用人数	計	76.5	79.5	79.2	80.0	78.7	77.5	78.7	77.7	79.4	79.0	71.1	68.9	68.4
	男	10.6	11.6	11.2	12.0	12.0	12.0	12.0	11.8	12	11.9	7.6	6.4	6.7
	女	65.9	67.9	68.0	68.0	66.7	65.5	66.7	65.9	67.4	67.7	63.5	61.8	61.7
当初定員数	計	925	80	79	80	80	78	78	78	79	79	75	69	70
	男	190	12	11	12	12	12	12	12	12	12	9	7	7
	女	795	68	68	68	68	66	66	66	67	67	66	62	63
新規入所者数	計	19	1	4	0	0	1	2	4	1	1	1	2	2
	男	4	0	1	0	0	0	0	1	0	0	0	0	2
	女	15	1	3	0	0	1	2	3	1	1	1	2	0
退所者数	計	31	2	8	0	2	1	2	3	1	5	7	2	3
	男	9	1	0	0	0	0	0	1	0	3	2	1	1
	女	22	1	8	0	2	1	2	2	1	2	5	1	2
死亡	計	27	2	2	0	1	1	2	2	1	5	6	2	3
	男	9	1	0	0	0	0	0	1	0	3	2	1	1
	女	18	1	2	0	1	1	2	1	1	2	4	1	2
その他	計	4	0	1	0	1	0	0	1	0	0	1	0	0
	男	0	0	0	0	0	0	0	0	0	0	0	0	0
	女	4	0	1	0	1	0	0	1	0	0	1	0	0
新調養人数	計	—	81	83	80	80	79	80	82	80	80	76	71	71
	男	—	12	12	12	12	12	12	19	12	12	9	7	8
	女	—	69	71	68	68	67	68	69	68	68	67	64	63
利用延べ人数	計	27,918	2,385	2,456	2,400	2,439	2,403	2,362	2,409	2,382	2,448	2,209	1,911	2,120
	男	8,861	849	848	860	872	872	860	867	860	850	836	180	207
	女	24,057	2,036	2,108	2,040	2,067	2,031	2,002	2,042	2,022	2,098	1,987	1,731	1,913
介護報酬 平均 要介護	計	4.0	4.0	4.0	4.0	3.9	4.0	4.0	4.0	4.0	3.9	3.9	3.9	4.0
	男	4.2	4.2	4.2	4.1	4.2	4.3	4.3	4.4	4.3	4.3	4.2	4.2	4.0
	女	3.9	4.0	4.0	4.0	3.9	3.9	3.9	3.9	3.9	3.9	3.9	3.9	4.0

## 年齢の状況（令和5年3月31日現在）


年齢	性別	人数
65歳～ 69歳	男	0
	女	0
	計	0
70歳～ 79歳	男	1
	女	2
	計	3
80歳～ 89歳	男	4
	女	18
	計	22
90歳～	男	2
	女	41
	計	43
合計	男	7
	女	61
	計	68

	男	女	全体
平均年齢	85	90.68	90.1
(前年度)	84	90.2	89.2
最低年齢	73	79	
最高年齢	97	101	

## 特養事故発生状況

事故発生時には、事故の原因と対応策を検討し、全職員への情報共有を図るとともに、速やかに家族に連絡・報告をしている。

	4月	5月	6月	7月	8月	9月	10月	11月	12月	1月	2月	3月	合計
転倒	1	1						1	1				4
転落		1	1						1				3
打撲血腫			1				1	1					3
打撲痕				1									1
切傷	1			1		1							3
表皮剥離	2			1	1		1						5
裂傷							1						1
合計	4	2	2	3	1	1	3	2	2	0	0	0	20



特養活動状況

月	1 階	2 階
4 月	お花見	桜、チューリップ
5 月	ドライブ、パンケーキ作り	宇奈月ダム
	五月人形展示	
6 月	みんなで体操 七夕飾り ドライブ	音楽体操、装飾 朝日町内
7 月	おやつ作り	フルーチェ作り
8 月	夏祭り	ヨ-ヨ-釣り、スイカ割
9 月	運動会	玉入り、お宝掴み、椅子取り等
10 月	足湯に入りに行こう	足湯に入り秋の空気を感じる
11 月	おしゃれ撮影会	装飾、メイク
12 月	クリスマス会	ゲーム・おやつ・クリスマス装飾
1 月	新年お楽しみ会	正月遊び
2 月	節分・パレンタインの集い	節分・ひな祭り装飾作り
3 月	春祭りの集い 春満喫ドライブ	歌、おやつでの集い 舟川べり
雛人形展示		

※ 毎月 誕生会、上映会実施



# ユニット

		合計	4月	5月	6月	7月	8月	9月	10月	11月	12月	1月	2月	3月
総動員数		365	30	31	30	31	31	30	31	30	31	31	28	31
平均年齢	計	19.8	20.0	19.7	20.0	20.0	20.0	19.8	20.0	19.8	19.3	19.7	20.0	19.4
	男	4.6	4.0	4.5	5.0	5.0	5.0	5.0	5.0	5.0	4.3	4.0	4.0	4.0
	女	15.2	16.0	15.2	15.0	15.0	15.0	14.8	15.0	14.8	15.0	15.7	16.0	15.4
月別定員数	計	237	20	20	20	20	20	19	20	19	20	19	20	20
	男	55	4	4	5	5	5	5	5	5	5	5	4	4
	女	182	16	16	15	15	15	14	15	14	15	15	16	16
新加入者数	計	5	0	1	0	0	0	1	0	1	0	1	0	1
	男	1	0	1	0	0	0	0	0	0	0	0	0	0
	女	4	0	0	0	0	0	1	0	1	0	1	0	1
退所者数	計	6	0	1	0	0	1	0	1	0	1	0	0	2
	男	1	0	0	0	0	0	0	0	0	1	0	0	0
	女	5	0	1	0	0	1	0	1	0	0	0	0	2
辞職	計	4	0	0	0	0	1	0	1	0	0	0	0	2
	男	0	0	0	0	0	0	0	0	0	0	0	0	0
	女	4	0	0	0	0	1	0	1	0	0	0	0	2
その他	計	2	0	1	0	0	0	0	1	0	0	0	0	0
	男	1	0	0	0	0	0	0	1	0	0	0	0	0
	女	1	0	1	0	0	0	0	0	0	0	0	0	0
制作者人数	計	—	20	21	20	20	20	20	20	20	20	20	20	21
	男	—	4	5	5	5	5	5	5	5	5	5	4	4
	女	—	16	16	15	15	15	15	15	15	15	15	16	17
制作者への人時	計	7,258	600	611	630	620	619	593	620	593	598	610	560	602
	男	1,668	120	140	150	155	155	150	155	150	133	124	112	124
	女	5,588	480	471	480	465	464	443	465	443	465	486	448	478
介助認知	計													
	平均	4.9	4.4	4.3	4.3	4.3	4.3	4.3	4.3	4.3	4.4	4.4	4.4	4.4
	専介助	4.2	4.8	4.2	4.2	4.2	4.2	4.2	4.2	4.2	4.2	4.3	4.3	4.3
		4.4	4.4	4.3	4.3	4.3	4.3	4.3	4.4	4.4	4.4	4.4	4.4	

## 年齢の状況 (令和5年3月31日現在)

年齢	性別	人数
65歳～ 69歳	男	0
	女	0
	計	0
70歳～ 79歳	男	0
	女	1
	計	1
80歳～ 89歳	男	9
	女	9
	計	6
90歳～	男	1
	女	11
	計	12
合計	男	4
	女	15
	計	19

	男	女	全体
平均年齢	86.25	92.93	91.52
(前年度)	85.2	93.8	92.1
最低年齢	81	76	
最高年齢	95	104	



ユニット活動状況

月	内 容
4 月	お茶会(和菓子、お茶)
5 月	装飾作り(鯉のぼり、菖蒲、カーネーション)、五月人形を展示、足湯入り、おはぎ作り
6 月	おやつ作り(白玉団子)、花の寄せ植え、七夕飾り
7 月	プラネタリウム鑑賞(プロジェクター映像)、夏祭り(ゲーム、たこ焼き、カステラ等)
8 月	納涼祭(映像、アイスクリーム)
9 月	運動会(玉入れ、願送球、菓子とり競争)
10 月	やきいもパーティー(焼き芋)、米寿お祝い
11 月	お茶会(和菓子、お茶)
12 月	クリスマス会(ゲーム、ケーキ)
1 月	お正月遊び(福笑い、紙相撲)
2 月	バレンタインお茶会(チョコレート菓子、ケーキ)
3 月	桃の節句(お雛様、和菓子、練り菓子、抹茶)

※ 毎月誕生会実施 上映会

# 喜楽苑

	合計	4月	5月	8月	7月	6月	9月	10月	11月	12月	1月	2月	3月
総動員数	365	30	31	30	31	31	30	31	30	31	31	28	31
平均利用人数	計	28.8	29.0	28.8	29.0	28.7	29.0	29.0	28.9	28.6	28.9	29.0	28.1
	計	3.3	3.0	3.0	3.0	3.0	3.0	3.0	3.0	3.0	3.9	4.0	4.0
	計	25.5	26.0	25.8	26.0	25.7	26.0	26.0	25.9	25.6	25.0	25.0	24.1
	計	39	3	3	3	3	3	3	3	3	3	4	4
周初回新規数	計	847	29	29	29	29	29	29	29	29	28	29	29
	計	39	3	3	3	3	3	3	3	3	3	4	4
	計	308	26	26	26	26	26	26	26	26	25	25	25
新規入会者数	計	5	0	1	0	1	0	0	1	0	1	0	1
	計	1	0	0	0	0	0	0	0	0	1	0	0
	計	4	0	1	0	1	0	0	1	0	0	0	1
退会者数	計	6	0	1	0	1	0	0	1	1	0	0	2
	計	0	0	0	0	0	0	0	0	0	0	0	0
	計	6	0	1	0	1	0	0	1	1	0	0	2
死亡	計	5	0	1	0	1	0	0	1	1	0	0	1
	計	0	0	0	0	0	0	0	0	0	0	0	0
	計	5	0	1	0	1	0	0	1	1	0	0	1
その他	計	1	0	0	0	0	0	0	0	0	0	0	1
	計	0	0	0	0	0	0	0	0	0	0	0	0
	計	1	0	0	0	0	0	0	0	0	0	0	1
利用人数	計	—	28	30	29	30	29	29	30	29	29	29	30
	計	—	2	3	3	3	3	3	3	3	4	4	4
	計	—	26	27	26	27	26	26	27	26	25	25	26
利用延べ人数	計	10,522	870	892	870	890	899	870	895	858	895	899	812
	計	1,212	90	93	90	93	93	90	93	90	120	124	112
	計	9,310	780	799	780	797	806	780	802	768	775	775	700
介護報酬	計	4.1	4.0	4.0	4.1	4.1	4.1	4.1	4.1	4.1	4.1	4.1	4.0
	計	4.3	4.3	4.3	4.3	4.3	4.3	4.3	4.3	4.3	4.3	4.3	4.3
	計	4.0	4.0	4.0	4.0	4.0	4.1	4.1	4.1	4.1	4.0	4.0	4.0

## 年齢の状況（令和5年3月31日現在）


年齢	性別	人数
65歳～	男	0
	女	0
69歳	計	0
	計	0
70歳～	男	0
	女	1
79歳	計	1
	計	1
80歳～	男	1
	女	4
89歳	計	5
	計	5
90歳～	男	3
	女	19
合計	計	22
	計	22
合計	男	4
	女	24
合計	計	28
	計	28

	男	女	全体
平均年齢	90.25	92.12	91.85
(前年度)	90.6	90.6	90.6
最低年齢	86	79	
最高年齢	99	100	

## 喜楽苑事故発生状況

事故発生時には、事故の原因と対応策を検討し、全職員への情報共有を図るとともに、速やかに家族に連絡・報告をしている。

	4月	5月	6月	7月	8月	9月	10月	11月	12月	1月	2月	3月	合計
転倒	1	1		5		1	2	1					11
転落					1								1
打撲血腫													0
打撲痕			1										1
切傷						1	2	1					4
表皮剥離	2	1		3	2	2	3	1		1		3	18
裂傷													0
異食													0
服薬忘れ													0
器物破損													0
擦過傷							1						1
合計	3	2	1	8	3	4	8	8	0	1	0	3	36



喜楽苑活動状況

月	内 容
4 月	花見ドライブ
5 月	チンドンコンクール、マジックショー
6 月	たこ焼きづくり
7 月	花火見学
8 月	メイド喫茶と踊り
9 月	ベビーカステラ作り
10 月	どら焼き作り
11 月	芋焼き、運動会、球技大会
12 月	クリスマス会、忘年会
1 月	百歳の祝い、お正月の会、おせち会
2 月	百歳の会、バレンタインデーお楽しみ会
3 月	ひな祭り

※ 毎月誕生会実施 上映会

# ショートステイ

## 1. 月別利用者の状況

区分	月	R4										R5			計
		4	5	6	7	8	9	10	11	12	1	2	3		
介護 月利用 実人数	男	4	1	2	1	1					1	1		11	
	女	28	26	20	24	23	1	9	10	10	10	8	9	178	
	計	32	27	22	25	24	1	9	10	10	11	9	9	189	
介護 月利用 延人員	男	29	8	19	13	12					24	12		117	
	女	308	307	247	321	270	1	34	66	28	24	67	84	1,757	
	計	337	315	266	334	282	1	34	66	28	48	79	84	1,874	
ミドル 月利用 実人数	男													0	
	女													0	
	計													0	
ミドル 月利用 延人数	男													0	
	女													0	
	計													0	
日平均利用人員		11.2	10.2	8.9	10.8	9.1	1.0	1.6	2.2	2.3	1.9	2.8	2.7	6.2	
支援 月利用 実人数	男													0	
	女													0	
	計													0	
支援 月利用 延人員	男													0	
	女													0	
	計													0	
日平均利用人員														0	
合計		337	315	266	334	282	1	34	66	28	48	79	84	1,874	
全日平均利用人員		11.2	10.2	8.9	10.8	9.1	1.0	1.6	2.2	2.3	1.9	2.8	2.7	6.2	
運営日数		30	31	30	31	31	1	21	30	12	25	28	31	301	

## 2. 送迎の状況

区分	月	R4										R5			計
		4	5	6	7	8	9	10	11	12	1	2	3		
苑迎え		57	49	42	44	36		7	8	6	7	7	10	273	
苑送り		49	41	39	37	35		5	11	5	5	6	11	244	

### 3. 地区別利用者の状況

(R5. 3月現在)

	入善	上原	青木	飯野	小摺戸	新屋	柵山	横山	舟見	野中	朝日	黒部市	計
男													0
女					1	1			1	2	3	1	9
計	0	0	0	0	1	1	0	0	1	2	3	1	9

### 4. 要介護度別人数調べ

(R5. 3月現在)

	男	女	計	備 考	
要支援1			0		
要支援2			0		
要介護1			0	平均	3.3
要介護2		3	3	(前年度)	2.7
要介護3		1	1		
要介護4		4	4	全体平均	3.3
要介護5		1	1	(前年度)	2.6
計	0	9	9		

### 5. 年齢の状況

(R5. 3月現在)

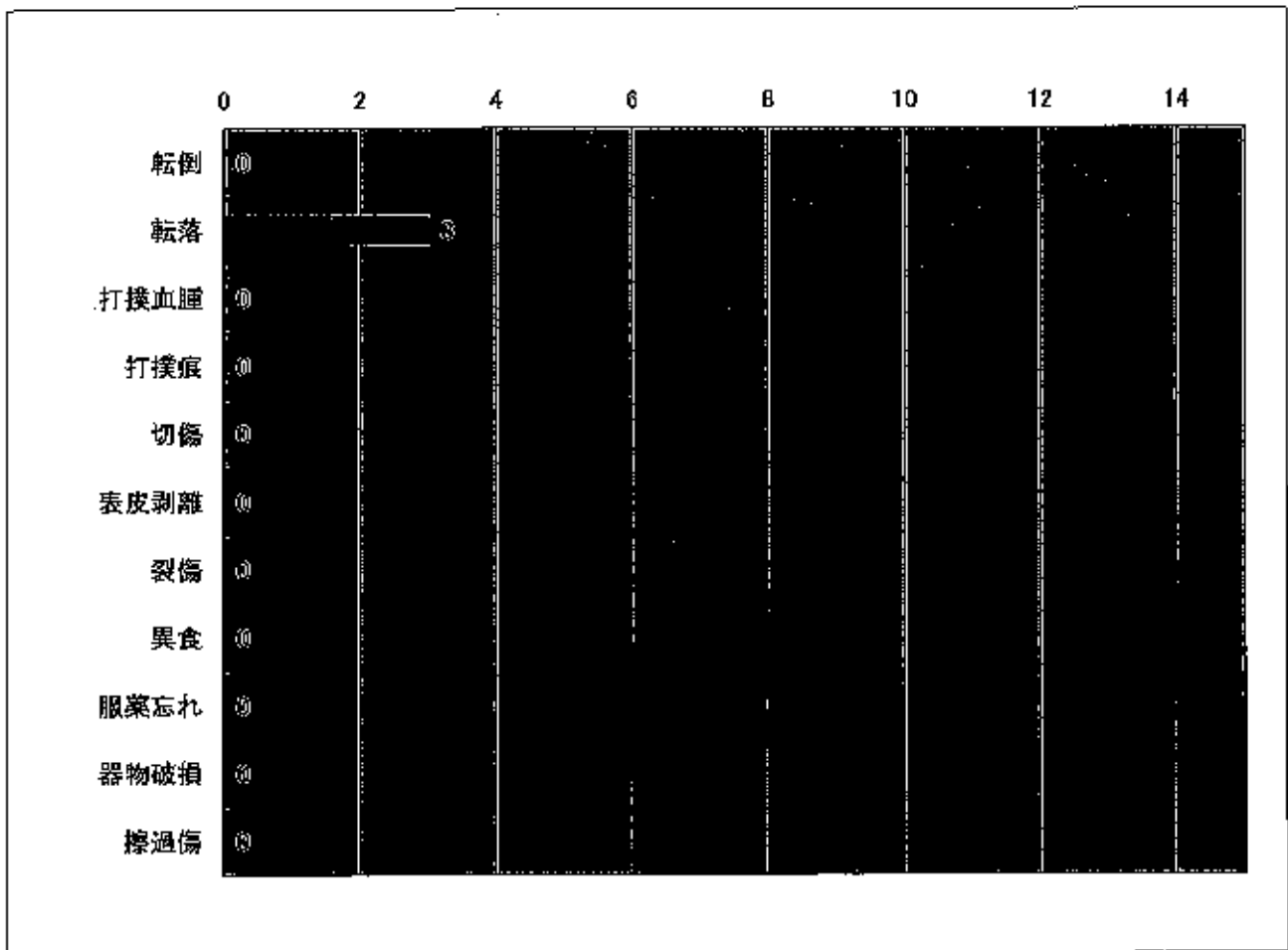
	男	女	計	備 考	
～64歳			0		
65～69			0		
70～74		1	1	平均	89.4 歳
75～79			0	(前年度)	87.3 歳
80～84			0		
85～89		4	4	全体平均	89.4 歳
90～99		3	3	(前年度)	88.8 歳
100～		1	1		
計	0	9	9		



## ショートステイ事故発生状況

事故発生時には、事故の原因と対応策を検討し、全職員への情報共有を図るとともに、速やかに家族に連絡・報告をしている。

	4月	5月	6月	7月	8月	9月	10月	11月	12月	1月	2月	3月	合計
転倒													0
転落			1	2									3
打撲血腫													0
打撲痕													0
切傷													0
表皮剥離													0
裂傷													0
異食													0
服薬忘れ													0
器物破損													0
擦過傷													0
合計	0	0	1	2	0	0	0	0	0	0	0	0	3



ショートステイ活動状況

月	内 容
4 月	装飾作り、ゆとりっち体操
5 月	装飾作り、ゆとりっち体操
6 月	七夕飾り、ゆとりっち体操
7 月	七夕飾り、ゆとりっち体操
8 月	夏祭り、ゆとりっち体操
9 月	運動会(玉入り、お宝掴み、椅子取り等)
10 月	足湯に入りに行こう(足湯に入り秋の空気を感じる)
11 月	おしゃれ撮影会(装飾、メイク)
12 月	クリスマス会(ゲーム・おやつ・クリスマス装飾)
1 月	新年お楽しみ会(正月遊び)
2 月	節分・バレンタインの集い(節分・ひな祭り装飾作り)
3 月	春祭りの集い、春満喫ドライブ(歌、おやつでの集い、舟川べり) 雛人形展示

※ 毎月カレンダー作り 上映会

# デイサービス

## 1. 月別利用者の状況

区 分		月										計		
		R4									R5			
		4	5	6	7	8	9	10	11	12	1	2	3	
要介護 月利用 人数	男	13	12	12	12	11	10	9	9	9	7	9	8	121
	女	30	29	17	30	27	29	30	26	22	23	23	24	310
	計	43	41	29	42	38	39	39	35	31	30	32	32	431
要介護 月利用 延人員	男	70	86	81	84	70	56	77	75	60	55	63	84	861
	女	222	203	207	217	181	170	243	194	149	194	185	209	2,374
	計	292	289	288	301	251	226	320	269	209	249	248	293	3,235
日平均利用人員		11.2	11.1	11.1	11.6	10.5	13.3	12.3	10.3	10.0	10.4	10.3	10.9	11.0
総合事業 月利用 実人数	男	3	2	2	2	2	2	2	2	2	2	2	2	25
	女	17	17	18	17	16	14	14	14	13	13	13	14	180
	計	20	19	20	19	18	16	16	16	15	15	15	16	205
総合事業 月利用 延人員	男	19	9	10	9	7	6	9	7	6	8	8	7	105
	女	92	96	104	100	87	56	83	85	58	69	74	87	991
	計	111	105	114	109	94	62	92	92	64	77	82	94	1,096
日平均利用人員		4.3	4.0	4.4	4.2	3.9	3.6	3.5	3.5	3.0	3.2	3.4	3.5	3.7
合計		403	394	402	410	345	288	412	361	273	326	330	387	4,331
日平均利用人員		15.5	15.2	15.5	15.8	14.4	16.9	15.8	13.9	13.0	13.6	13.8	14.3	14.8
運営日数		26	26	26	26	24	17	26	26	21	24	24	27	293

## 2. 送迎の状況

区 分		月										計		
		R4									R5			
		4	5	6	7	8	9	10	11	12	1	2	3	
苑迎え		397	390	393	396	337	282	403	358	272	326	329	291	4,174
苑送り		396	389	393	395	336	282	403	358	272	326	330	391	4,271

## 3. 地区別利用者の状況

(R5, 3月現在)

	入善	上原	青木	飯野	小摺戸	新屋	桐山	横山	舟見	野中	朝日	黒部市	計
男	1				1	2			2	1	3		10
女	1				3	12	3		7	6	6		38
計	2				4	14	3		9	7	9		48

#### 4. 要介護度別の人数調べ

(R5. 3月現在)

	男	女	計	備 考		
					男	女
事業対象者 1	1	8	9			
事業対象者 2	1	6	7			
要介護 1	3	13	16	平均	2.00	1.50
要介護 2	1	4	5	(前年度)	1.60	1.30
要介護 3	2	2	4			
要介護 4	2	3	5	全体平均	1.75	
要介護 5		2	2	(前年度)	1.45	
計	10	38	48			

#### 5. 年齢の状況


(R5. 3月現在)

	男	女	計	備 考			
					男	女	
～64歳	1		1				
65～69			0				
70～74	2	1	3	平均	82.5 歳	88.1 歳	
75～79		1	1	(前年度)	82.6 歳	89.5 歳	
80～84	2	6	8				
85～89	2	15	17	全体平均	86.9 歳		
90～99	3	15	18	(前年度)	86.1 歳		
100～			0				
計	10	38	48				

## デイサービスセンター事故発生状況

事故発生時には、事故の原因と対応策を検討し、全職員への情報共有を図るとともに、速やかに家族に連絡・報告をしている。

	4月	5月	6月	7月	8月	9月	10月	11月	12月	1月	2月	3月	合計
転倒		1		1	1	1			2	1			7
転落											1		1
打撲血腫													0
打撲痕													0
切傷		1											1
表皮剥離			1										1
裂傷													0
異食													0
服薬忘れ													0
器物破損													0
擦過傷	1												1
合計	1	2	1	1	1	1	0	0	2	1	1	0	11



デイサービスセンター活動状況

月	内 容
4 月	スライドショー・ゲーム・クイズ
	誕生会・カレンダー作り・歌・体操・装飾作り
5 月	ゲーム・しりとり
	誕生会・カレンダー作り・歌・体操・装飾作り
6 月	ゲーム・ボール落とし・映画
	誕生会・カレンダー作り・歌・体操・装飾作り
7 月	サイコロゲーム・風船リレー・魚釣り
	誕生会・カレンダー作り・歌・体操・装飾作り
8 月	夏祭り・クイズ
	誕生会・カレンダー作り・歌・体操・カレンダー作り・装飾作り
9 月	三味線・ゲーム・運動会
	誕生会・カレンダー作り・歌・体操・装飾作り
10 月	コップ積み・ゲーム・ゾロ目リレー・ゴム送り
	誕生会・カレンダー作り・歌・体操・装飾作り
11 月	ゲーム・クイズ・輪投げ
	誕生会・カレンダー作り・歌・体操・装飾作り
12 月	早口言葉・クイズ・神経衰弱・クリスマス会
	誕生会・カレンダー作り・歌・体操・装飾作り
1 月	新年お楽しみ会・ゲーム・歌合戦
	誕生会・カレンダー作り・歌・体操・装飾作り
2 月	豆まき・クイズ・かるた
	誕生会・カレンダー作り・歌・体操・装飾作り
3 月	雛人形・ゲーム・スライドショー
	誕生会・カレンダー作り・歌・体操・装飾作り

# 令和4年度居宅介護支援事業所

## 月別の利用状況

月		現利用者	新規利用者	終了者	計
4月	要介護	36	0	0	36
5月	要介護	34	1	2	33
6月	要介護	33	1	0	34
7月	要介護	34	2	1	35
8月	要介護	35	0	0	35
9月	要介護	35	0	0	35
10月	要介護	35	1	1	35
11月	要介護	35	1	2	34
12月	要介護	34	0	1	33
1月	要介護	33	2	0	35
2月	要介護	35	0	1	34
3月	要介護	34	0	3	31

要支援者 利用なし

個々のケースについて、居宅サービス計画の検討・作成。

コロナの影響で、月1回の利用者宅訪問の自粛や利用施設でのクラスター発生に伴い利用の調整など苦慮したこともありましたが、電話による家族との情報交換・モニタリングなど、継続的に関わりを持つことができました。

現状としては身体状況の変化による入退院の件数も多く、認知症の進行や身体面の重度化、介護事情に伴う施設入居へ至るケースも多くなっている。今後も、年間を通じて安定した契約件数確保が課題となってきます。

地域包括支援センターとの連携を密に行い、新規依頼があれば迅速な居宅訪問を心がけ、受け入れに努めていきます。

令和4年度 地域交流ホーム

1. 月別の利用状況

月	営業日数 (日)	利用者数 (人)	現金利用料 (円)	回数券等売上 (円)	利用料合計 (円)	備考
4	25	5,103	430,360	2,932,795	3,363,155	4/13(浴槽内修繕の為臨時休業) 4/20~4/25 回数券特売日
5	26	5,015	394,290	484,755	879,045	
6	25	4,106	237,680	650,100	887,780	
7	27	3,499	215,520	611,300	826,820	8/10~8/15 回数券特売日 8/28~9/5まで臨時休業
8	23	3,427	249,590	1,998,360	2,247,950	
9	21	2,276	152,410	457,190	609,600	9/18~9/23まで臨時休業
10	27	4,333	316,970	541,655	858,625	
11	25	4,042	381,360	570,400	951,760	
12	26	4,545	459,350	754,400	1,213,750	
1	23	4,815	483,260	3,728,300	4,211,560	1/4~1/9 回数券特売日
2	24	5,008	547,870	478,400	1,026,270	
3	27	4,999	525,200	473,915	999,115	
	299	51,168	4,393,860	13,681,570	18,075,430	

2. 対前年度比較

	令和3年度	令和4年度	増減
利用人数(人)	59,334	51,168	△ 8,166
利用料(円)	19,241,935	18,075,430	△ 1,166,505
営業日数(日)	309	299	△ 10

最高利用者数：317人 2月 26日(火)

最低利用者数：81人 4月 29日(金)